




Západoslovenská vodárenská spoločnosť, a.s., Nitra

ZLATE MORAVCE

V ý r o č n á s p r á v a 2004

LEVICE



ÚVOD	2
úvodné slovo	
ZÁKLADNÉ ÚDAJE O SPOLOČNOSTI	5
Sídlo a predmet činnosti	
Akcie spoločnosti a riadne valné zhromaždenie	
Územná pôsobnosť	
Organizačná štruktúra	
ORGÁNY SPOLOČNOSTI	9
VÝROBA A OBCHOD	10
KVALITA VODY	12
STAROSLIVOSŤ O MAJETOK A JEHO ROZVOJ	15
Štruktúra vodohospodárskych zariadení	
Údržba, opravy a rekonštrukcie	
Investície a rozvoj majetku	
HOSPODÁRSKA ČINNOSŤ	18
Základné ekonomické ukazovatele	
Obchodný a finančný plán na rok 2005	
Plán výkonov na rok 2005	
ĽUDSKÉ ZDROJE	22
ÚČTOVNÁ ZÁVIERKA	25
SPRÁVA AUDÍTORA	
Správa audítora k účtovnej závierke	
Správa audítora o súlade obsahu výročnej správy s účtovnou závierkou	

Vážení akcionári, dámy a páni,

uzavierame druhý rok existencie našej akciovej spoločnosti. Bol to rok, v ktorom sme venovali vysokú pozornosť stavu a vývoju spotreby nákladov, úrovni hospodárenia a to všade tam, kde sme ju mohli účinne kontrolovať a riadiť. Efekt sa dostavil vo výsledku hospodárenia v podobe prechodu z červených do oblasti čiernych čísel. Táto zásadná zmena nás všetkých naplnila presvedčením, že naša spoločnosť má nevyužitý vnútorný zdroj ekonomického rastu, ktorých odčerpanie neznížilo, naopak vytvorili sme predpoklady rastu kvality služieb našim zákazníkom. Tento smer v roku 2005 a v nasledujúcich rokoch v rámci komplexného reenginieringu a zavedenia procesného riadenia v našej spoločnosti prehĺbime pomocou exaktných analýz. Som presvedčený, že sa nám spoločným úsilím podarí dobehnúť zaostávanie v našich cieľoch v oblasti reštrukturalizácie.

Výrobné úlohy spoločnosť plnila podľa obchodno - finančného a investičného plánu schváleného dozornou radou. Zabezpečili sme dodávku pitnej vody v objeme 34,7 mil. m³ a odkanalizovanie vody v objeme 26,8 mil. m³. Za tieto a ostatné služby sme inkasovali 1 319,8 mil. Sk. tržieb a vynaložili náklady vo výške 1 315,7 mil. Sk. Dosiahli sme hospodársky výsledok vo výške 4 108 tis. Sk

Našu víziu vybudovať zákaznícky orientovanú spoločnosť sme naplňali vypracovaním úplne nových zmlúv o poskytovaní našich služieb na jednotnom základe pre celú spoločnosť, ktoré sú s takmer 180 tis. našimi zákazníkmi prerokovávané a podpisované. Vykonali sme prvé organizačné zmeny, od ktorých očakávame zlepšenie fungovania právnych služieb a procesu obstarávania. Budovanie informačného systému pre ekonomické činnosti a styku s odberateľmi je v záverečnej etape implementácie. Doplnia ich systémy v oblasti prevádzky, dopravy, dispečingu vrátane grafického a manažérskeho informačného systému.

V tomto roku boli naši odberatelia pod tlakom rastu cien. Pri tvorbe regulačného rámca sme spolu s akcionármi a odberateľmi odkázali na vzájomnú dôveru, trpezlivosť a optimizmus. Spoločný cieľ je objektívnou cenou zabezpečiť rast kvality služieb a prefinancovateľnosť investícií.

Nákup nových technických, sofistikovaných zariadení a strojov zvyšuje požiadavky na kvalifikáciu zamestnancov. Rozsah a vecná náplň aktivít personálnej činnosti pre zvyšovanie kvalifikácie položila v tomto roku základy pre tzv. cielené riadenie znalostí podľa potrieb rozvoja spoločnosti. Každá spoločnosť vie, že kvalifikovane obsadené a prevádzkované pracovné miesto je prvotnou a základnou zárukou pozitívnych a stabilných ekonomických výsledkov. Preto aj v ďalšom období naša spoločnosť bude venovať zvýšenú starostlivosť o zamestnancov najmä v oblasti zvyšovania kvalifikácie, vybavenosti a hmotnej zainteresovanosti.

Naša spoločnosť sa zúčastňuje procesu regionálneho rozvoja podporovaného fondami Európskej únie. V roku 2004 sme pripravili projektovú dokumentáciu pre 25 projektov. V Bruseli boli schválené dve žiadosti z Kohézneho fondu: „Aglomerácia Galanta“ a „Aglomerácia Šamorín“, - odvedenie a čistenie odpadových vôd a zásobovanie pitnou vodou. Celková výška

investícií je 53,076 mil. EUR. Na štrukturálny fond sme podali dve žiadosti, na projekt „Malé Blahovo – m.č. Dunajskej Stredy“, schválená investícia má hodnotu 40,89 mil. Sk a na projekt „Šahy – rozšírenie kanalizácie a ČOV“. Súčasne sme vypracovali ďalších 79 projektových dokumentácií a prevádzkových poriadkov pre vlastnú investičnú výstavbu.

Denno-denná prax nám potvrdzuje, že len cielená spolupráca akcionárov, členov orgánov spoločnosti, manažmentu a všetkých zamestnancov prináša úspechy. Odzrkadľuje sa v dodržiavaní princípu solidarity. Navonok sa prejavuje nielen jednotnou cenovou politikou na území pôsobnosti, ale najmä jednotnou principiálnou investičnou stratégiou, v čom je skrytá sila každej spoločnosti. Vytvára sa tak pevný základ naplňovania a uspokojovania potrieb zásobovania a odvedenia vody v mestách a obciach našich zákazníkov.

Ďakujem, všetkým zamestnancom, členom štatutárnych orgánov, akcionárom, obchodným partnerom za spoluprácu, za upevnenie vzájomnej dôvery a vytvorenie predpokladov stabilného prostredia pre rozvoj našej spoločnosti v nasledujúcich obdobiach,



Ing. Tibor Pogány
predseda Predstavenstva
a riaditeľ spoločnosti

ZÁKLADNÉ ÚDAJE O SPOLOČNOSTI

Sídlo a predmet činnosti

Obchodné meno:	Západoslovenská vodárenská spoločnosť, a.s.
Sídlo:	Nábrežie za hydrocentrálou 4, Nitra 949 60
Identifikačné číslo:	36 550 949
Deň zápisu:	07. 01. 2003
Právna forma:	akciová spoločnosť

Západoslovenská vodárenská spoločnosť a.s. vznikla zakladateľskou listinou zo dňa 2.12.2002 podľa § 162 Obchodného zákonníka a zákona č. 92/1991 Zb. o podmienkach prevodu majetku štátu na iné osoby v znení neskorších predpisov a v súlade s rozhodnutím MSPNM SR č. 801 o privatizácii časti podniku Západoslovenské vodárne a kanalizácie š.p. Bratislava.

Základný predmet činnosti:

- zásobovať obyvateľstvo, priemysel, poľnohospodárstvo a ďalších spotrebiteľov pitnou a úžitkovou vodou z verejných vodovodov v danej územnej pôsobnosti
- odvádzať a čistiť odpadové vody vypúšťané do verejnej kanalizácie v danej územnej pôsobnosti

V súvislosti so základným predmetom podnikania: prevádzkovať, udržiavať, opravovať a ochraňovať vodné zdroje, verejné vodovody, verejné kanalizácie a čistiarne odpadových vôd zabezpečovať vodohospodársky a technický rozvoj, hydrogeologický prieskum, prípravnú a projektovú dokumentáciu, investorskú a inžiniersku činnosť na úseku výstavby verejných vodovodov, kanalizácií a čistiární odpadových vôd, prípadne i dodávateľskú činnosť v odbore vodovodov a kanalizácií, realizovať vývojové, stavebné a montážne, opravárenské a servisné, technologické a laboratórne činnosti v odbore vodovodov a kanalizácií, prípadne aj dodávateľským spôsobom bez územného vymedzenia výkonu činnosti, zabezpečovať pre vlastnú potrebu geodetické a reprografické práce, revízie vyhradených zariadení, vnútropodnikovú dopravu, prevádzku mechanizačných prostriedkov, obhospodarovanie bytového a nebytového fondu, zabezpečovať núdzové zásobovanie obyvateľstva pitnou vodou v prípadoch podľa osobitných predpisov, poskytovanie ubytovania - turistické ubytovne a chaty po triedu *** pre vlastných zamestnancov, podnikanie v oblasti nakladania s odpadmi - vývoz splaškov zo žump a ich následné čistenie v ČOV, vykonávať činnosť stavebného dozoru s odborným zameraním inžinierske stavby obstarávateľské služby spojené so správou bytov v zmysle zákona NR SR č. 182/1993 Z.z. v znení neskorších predpisov.

Akcie spoločnosti a riadne valné zhromaždenie

Forma, hodnota, druhy a podoba akcií

1. Akcie spoločnosti sú vydané ako zaknihované cenné papiere na meno.

2. Valné zhromaždenie môže rozhodnúť o vydaní akcií:
- a) rôznej formy (na meno, na doručiteľa),
 - b) rôznej menovitej hodnoty (hodnota vyjadrená celým kladným číslom),
 - c) rôzneho druhu odlišujúce sa názvom a obsahom s nimi spojených práv.

Prevod akcií

Spoločnosť je súkromnou akciovou spoločnosťou, ktorá nevydala žiadne akcie na základe verejnej výzvy na upisovanie akcií, a ktorej akcie nebudú prijaté burzou na obchodovanie na trhu cenných papierov. Prevod akcií spoločnosti sa uskutočňuje podľa zákona o cenných papieroch na základe zmluvy. Záväzok previesť akcie spoločnosti je splnený registráciou ich prevodu vykonanou centrálnym depozitárom na základe príkazu na registráciu prevodu. Vlastníctvo možno nadobudnúť prevodom alebo prechodom. Akcie spoločnosti sú prevoditeľné na inú osobu, než akcionára spoločnosti iba so súhlasom spoločnosti.

Podrobné podmienky prevodu akcií upravujú Stanovy akciovej spoločnosti v Čl. V. Prevod akcií.

Evidencia akcií

Všetky akcie sú evidované u členov centrálného depozitára pod číslom ISIN:

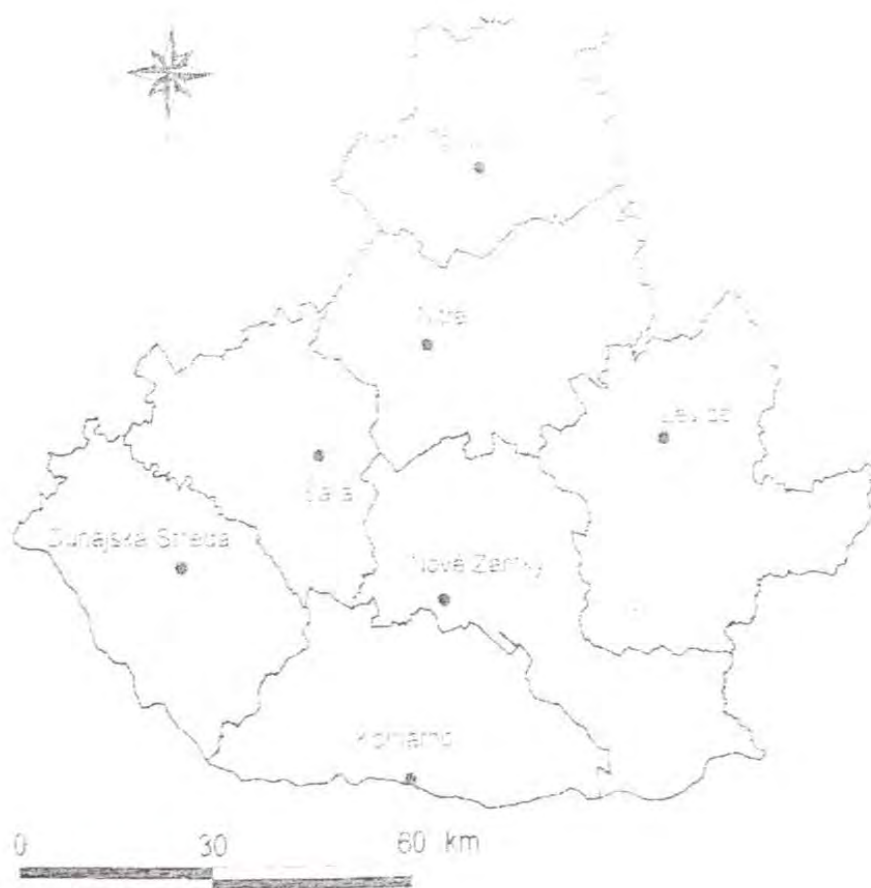
- SK 1110007392 v počte 124 441 akcií a
- SK 1110004365 v počte 5 179 375 akcií.

Riadne valné zhromaždenie

Riadne valné zhromaždenie spoločnosti Západoslovenská vodárenská spoločnosť, a.s. sa konalo dňa 25.06.2004 v Nitre. Schválilo :

- Výročnú správu za rok 2003,
- Riadnu účtovnú závierku spoločnosti za rok 2003,
- návrh na úhradu straty,
- zobralo na vedomie informáciu o obchodnom pláne a finančnom rozpočte spoločnosti na rok 2004,
- materiál „ Schválenie uzavretia záložnej zmluvy so záložným veriteľom Slovenská záručná a rozvojová banka, a.s., s predmetom záložného práva Čistiareň odpadových vôd Dunajská Streda, na zabezpečenie úveru spoločnosti“,
- obmedzenia pri nakladaní s majetkom spoločnosti uvedené v Čl. XX stanov akciovej spoločnosti.

Územná pôsobnosť podľa organizačných jednotiek (odštepné závody) :



Odštepné závody:

Názov: Západoslovenská vodárenská spoločnosť, a. s., odštepný závod Dunajská Streda
Sídlo: Kračanská cesta 1233, 929 01 Dunajská Streda
Vedúci: **Ing. Alexander Rácz**

Názov: Západoslovenská vodárenská spoločnosť, a. s., odštepný závod Galanta
Sídlo: ul. Petra Pázmánya 4, 927 01 Šaľa
Vedúci: **Ladislav Szabó**

Názov: Západoslovenská vodárenská spoločnosť, a. s., odštepný závod Komárno
Sídlo: ul. Thalyho 2, 945 01 Komárno
Vedúci: **Ing. Jozef Jarábek**

Názov: Západoslovenská vodárenská spoločnosť, a. s., odštepný závod Levice
Sídlo: Ludanská 4, 934 01 Levice
Vedúci: **Ing. Ernest Balla**

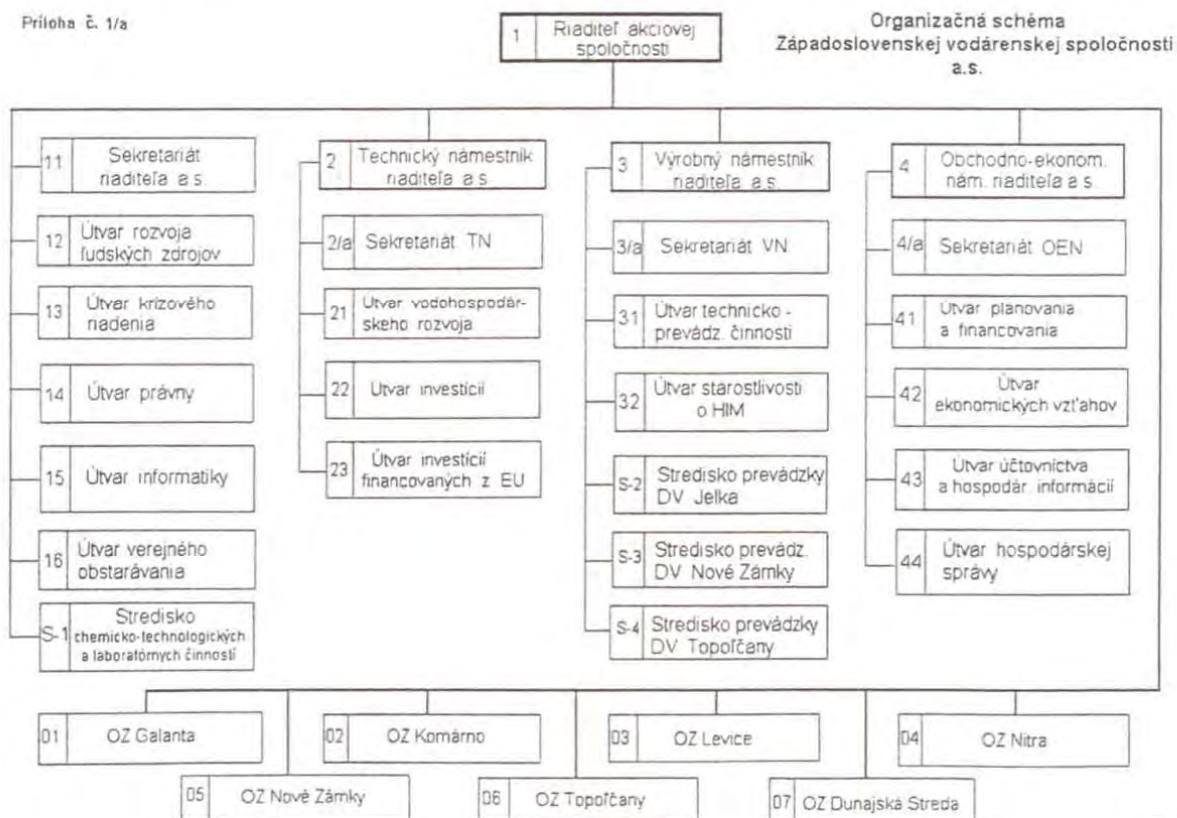
Názov: Západoslovenská vodárenská spoločnosť, a. s., odštepny závod Nitra
 Sídlo: Nábrežie za hydrocentrálou 4, 949 01 Nitra
 Vedúci: Ing. Stanislav Segeč

Názov: Západoslovenská vodárenská spoločnosť, a. s., odštepny závod Nové Zámky
 Sídlo: Lanová 17, 940 01 Nové Zámky
 Vedúci: Štefan Chovan
 od 1.2.2004 Martin Dananai

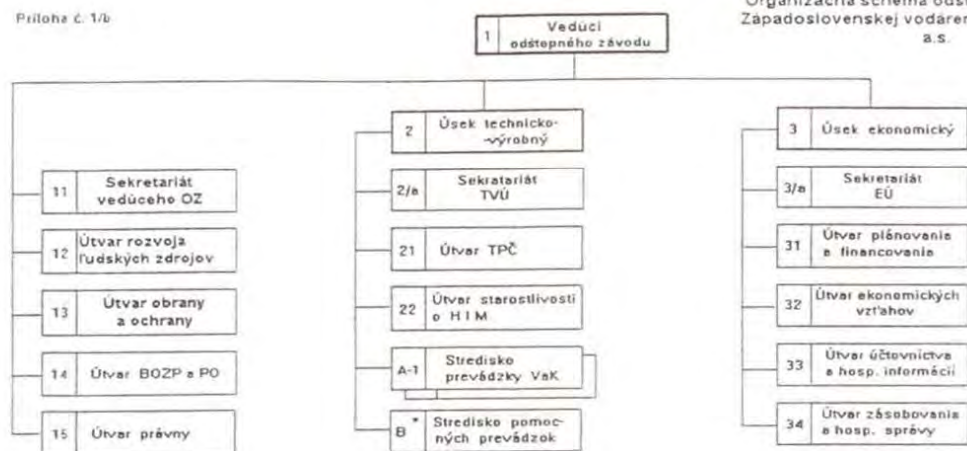
Názov: Západoslovenská vodárenská spoločnosť, a. s., odštepny závod Topoľčany
 Sídlo: Tovarnícka 2208, 905 01 Topoľčany
 Vedúci: Ing. Jozef Horský
 od 1.5.2004 Ing. Milan Šútora

Organizačná schéma :

Príloha č. 1/a



str. 2



Poznámky: * zriadenie strediska nie je záväzná

str. 13

ORGÁNY SPOLOČNOSTI

Predstavenstvo :

od 3.12.2004

Predseda predstavenstva: Ing. Tibor Pogány
 Podpredseda predstavenstva: Ing. Lucia Behuliaková
 Členovia predstavenstva: Ing. Ivan Nemčík
 Ing. Imre Nagy
 Ladislav Mészáros
 Ing. Ľubomír Fraňo

Ing. Tibor Pogány
 Ing. Ján Podmanický
 Jozef Ivan
 Ján Lehota
 Mgr. Ferenc Andrassy
 Peter Zrubec
 Ing. Stanislav Segeč

Dozorná rada :

od 25.6.2004

Predseda dozornej rady: Ing. Daniel Végh
 Podpredseda dozornej rady: Ing. Jozef Mihalik
 Členovia dozornej rady: Ing. Štefan Čarný
 Ing. Igor Matiašovský
 Ing. Mária Bráthová, CSc.
 Ing. Péter Pázmány
 JUDr. Jozef Haris
 Ing. Juraj Plechlo
 Ing. Gejza Pischinger

Ing. Daniel Végh
 Ing. Gejza Pischinger
 Ing. Károly Domsitz
 Ing. Alexander Mézeš
 Ing. Péter Pázmány
 Ing. Štefan Mišák
 Ing. Otakár Sneženka
 Ing. Róbert Izsóf
 Ing. Jozef Káčer

Ing. Miroslav Habara
Ing. Pavol Segeš
Ernest Hupka
od 5.10.2004

Členovia dozornej rady:

Mgr. Dana Petříková
Ing. Jozef Jarábek
František Kovács
Ing. Karol Varga
Ing. Zuzana Trnková
Ing. Bohuš Malík
od 22.10.2004

Predseda dozornej rady:

Ing. Gejza Pischinger

Členovia dozornej rady:

Ing. Daniel Végh

Podpredseda dozornej rady:

Mgr. Dana Petříková

VÝROBA A OBCHOD

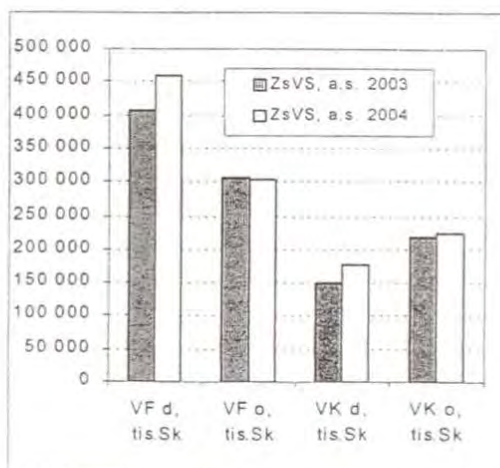
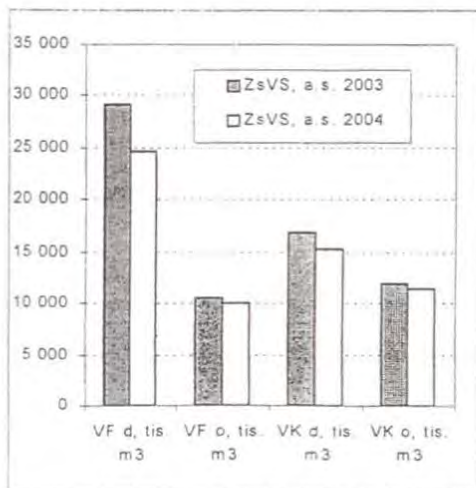
V priebehu roka 2004 došlo k poklesu odberu pitnej vody o 5 073 tis. m³, z toho u domácností o 4 631 tis. m³. Kleslo aj odvedenie a čistenie vody o 2 037 tis. m³, z toho u domácností o 1 481 tis. m³. Na zásobovanie naša spoločnosť využíva výhradne zdroje podzemnej vody.

Tržby z hlavnej činnosti vzrástli v priebehu roka 2004 o 85 480 tis. Sk a klesli u pitnej vody dodanej ostatným odberateľom a to o 2 356 tis. Sk

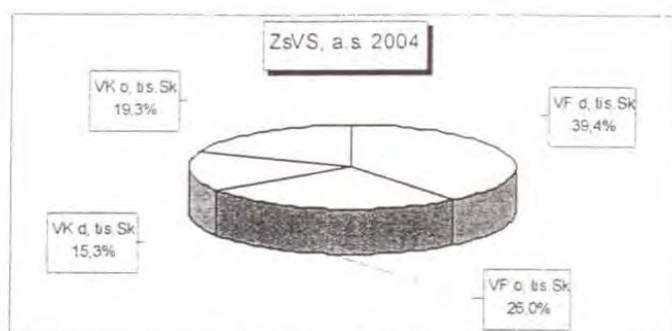
	ZsVS, a.s.	
	2003	2004
VF d, tis. m ³	29 268	24 637
VF o, tis. m ³	10 503	10 061
VK d, tis. m ³	16 840	15 359
VK o, tis. m ³	12 030	11 474

	ZsVS, a.s.	
	2003	2004
VF d, tis. Sk	406 589	460 058
VF o, tis. Sk	306 357	304 001
VK d, tis. Sk	149 408	178 082
VK o, tis. Sk	219 276	224 969

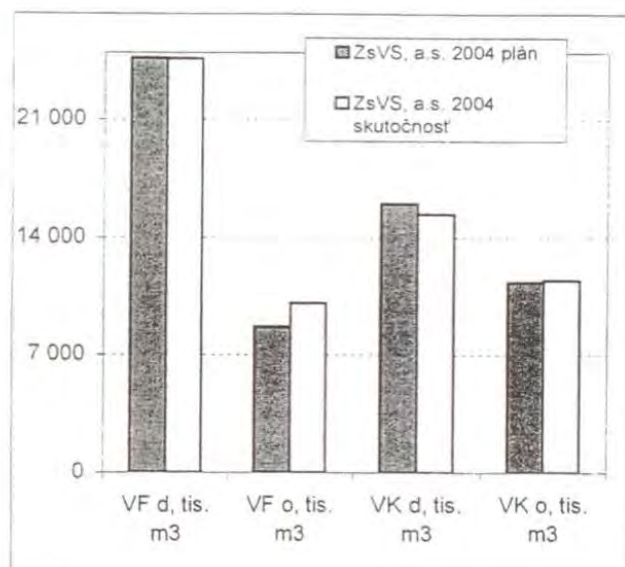
Legenda : VF d - dodávka vody fakturovanej domácnostiam, VF o - dodávka vody fakturovanej ostatným odberateľom, VK d - odvedenie a čistenie vody od domácností, VK o - odvedenie a čistenie vody od ostatných odberateľov.



Štruktúra tržieb z hlavnej činnosti podľa odberateľov :



Tvorba plánu zohľadnila predpoklad vývoja podnikateľskej sféry na území pôsobnosti spoločnosti. Vývoj skutočného odberu vo fyzických jednotkách prekročil plánované hodnoty vo vode pitnej o 1 415 tis. m³ a vo vode odvedenej o 99 tis. m³.




KVALITA VODY

Výstupnú kontrolu kvality vôd pre našu spoločnosť zabezpečuje špeciálne stredisko chemicko-technologickej a laboratórnej činnosti. Dodaná a odvedená voda musí zodpovedať legislatívnym požiadavkám Zákonov MZ SR č. 272/1994 Z.z. o zdraví ľudu, č.12/2001 Z.z. o požiadavkách na zabezpečenie radiačnej ochrany, MŽP SR č. 442/2002 Z.z. o vodovodoch a kanalizáciách, č. 364/2004 Z.z. vodného zákona a zákona č. 264/1999 Z.z. o preukazovaní zhody v znení neskorších predpisov.

K týmto zákonom boli vydané vykonávacie vyhlášky a nariadenie vlády, v ktorých sú uvedené limitné hodnoty chemických a technologických ukazovateľov, ktoré naša spoločnosť musí dodržiavať pri výkone svojej prevádzkovej činnosti. Ide o Vyhlášku MZ SR č. 151/2004 Z.z. o požiadavkách na pitnú vodu a kontrolu kvality pitnej vody a Vyhlášku č. 12/2001 Z.z. o požiadavkách na zabezpečenie radiačnej ochrany, Vyhlášku MŽP SR č. 636/2004 Z.z., ktorou sa ustanovujú požiadavky na kvalitu surovej vody a na sledovanie kvality vody vo verejných vodovodoch, Nariadenie vlády SR č. 491/2002 Z.z. ktorým sa ustanovujú kvalitatívne ciele povrchových vôd a limitné hodnoty ukazovateľov znečistenia odpadových vôd a osobitných vôd.

Vydaním novej vyhlášky 636/2004 Z.z. sa zvýšili požiadavky na počet kontrolovaných miest, počet vykonaných analýz a rozšíril sa počet ukazovateľov chemického a mikrobiologického rozsahu skúšok.



V priebehu roka 2004 v oblasti prípravy pracovísk na akreditáciu ďalšie

pracovisko v Leviciach obhájilo akreditáciu podľa požiadaviek STN EN ISO/IEC 17 025. Rozšírili sme Osvedčenie o akreditáciu č. 143/S-071, ktoré máme pre pracoviská v Bratislave a v Dunajskej Strede. Dokončené boli stavebné úpravy laboratórií v Šali, v Jelke, v Nových Zámkoch, v Zlatých Moravciach a v Topoľčanoch tak, aby vyhovovali požiadavkám kapitoly 5.3 uvedenej STN a BOZP.

Spôsobilosť pracovníkov strediska bola zvyšovaná aktívnou účasťou na seminároch organizovaných domácimi a zahraničnými inštitúciami, taktiež účasťou seminárov v zahraničí a ich činnosť je potvrdená certifikátmi a autorizačnými osvedčeniami.

Spolupracovali sme s pedagogickými a vedeckými inštitúciami Slovenska, Čiech, Rakúska, Maďarska, Holandska, Anglicka a USA. Prednášali sme na seminároch domácich – Pitná voda – Trenčianske Teplice, Odpadové vody a kaly – Tatranské zruby, Voda – Zlín, na seminári

z príležitosti medzinárodnej výstavy AQUA- Trenčín a ktoré sa konajú v rámci medzinárodných projektov za účasti zahraničných gestorov pri ministerstvách MŽP SR a MZ SR.

Sumárny prehľad závadnosti vzoriek pitnej vody v roku 2004 v správe ZsVS a.s.

1. Celkový počet vzoriek (studne, privádzače, vodojemy)

Závod	Počet vzoriek			Počet závadných vzoriek	(%) závadnosti
	Pracovisko		Pracovisko Bratislava		
Dunajská Streda	Dunajská Streda	454	128	56	9,6
Galanta	Šaľa	521	207	127	17,4
Komárno	Komárno	257	274	78	14,7
Levice	Levice	713	147	91	10,6
Nitra	Nitra	761	159	86	9,3
Nové Zámky	Nové Zámky	744	934	126	7,5
Topoľčany	Topoľčany	916	1065	125	6,3
VZ - Jelka	Jelka	209	148	11	3,1
VZ - Gabčíkovo			181	4	2,2
SP DV Topoľčany	Topoľčany		431	45	10,4
Celkový počet vzoriek		4575	3674	749	9,1

2. Celkový počet vzoriek z vodovodnej siete

Závod	Počet vzoriek		Počet závadných vzoriek	(%) závadnosti	
	Pracovisko	Pracovisko Bratislava			
Dunajská Streda	Dunajská Streda	282	88	32	8,6
Galanta	Šaľa	345	100	88	19,8
Komárno	Komárno	147	133	33	11,8
Levice	Levice	441	69	47	9,2
Nitra	Nitra	567	110	55	8,1
Nové Zámky	Nové Zámky	339	404	39	5,2
Topoľčany	Topoľčany	621	709	66	5,0
Celkový počet vzoriek		2742	1613	360	8,3

Účinnosť čistenia ČOV v správe ZsVS a.s. za rok 2004.

OZ	Bilancie na prítoku do ČOV						
	CHSK(Cr) (t/rok)	BSK ₅ (t/rok)	NL (t/rok)	RL (t/rok)	N - NH ₄ (t/rok)	Ncelk (t/rok)	P - celk. (t/rok)
DS	2254,6	1349,0	1374,9	6569,4	216,1	257,7	68,5
GA	2285,8	1279,1	690,7	4456,0	223,8	238,2	9,5
KN	9,0	3,6	1,8	14,1	-	-	-
LV	3611,4	1974,0	1639,7	8432,5	174,8	309,6	35,9
NR	6388,8	3817,5	3005,8	8742,9	356,2	450,6	54,3
NZ	3204,7	1748,1	1725,1	3497,1	174,6	-	-
TO	6590,4	3302,8	3902,0	5953,6	291,4	437,9	45,2
Spolu	24344,7	13474,1	12340,0	37665,6	1436,9	1694,0	213,4

OZ	Bilancie na výusti z ČOV						
	CHSK(Cr) (t/rok)	BSK _{5 b.n.} (t/rok)	NL (t/rok)	RL (t/rok)	N - NH ₄ (t/rok)	Ncelk (t/rok)	P - celk. (t/rok)
DS	208,4	124,9	140,7	6558,5	54,4	132,5	28,5
GA	503,9	227,8	153,3	4160,0	95,8	103,4	20,7
KN	5,9	2,1	1,1	11,7	-	-	-
LV	425,7	133,0	104,9	7761,8	26,6	150,4	23,6
NR	2846,1	1686,0	907,7	8579,0	245,8	322,9	39,6
NZ	246,1	129,3	147,1	3219,3	24,3	-	-
TO	587,8	247,8	262,5	5349,0	100,5	175,6	29
Spolu	4823,9	2550,9	1717,3	35639,3	547,4	884,8	141,4

OZ	Účinnosť čistenia ČOV v správe ZsVS a.s.rok 2004.					
	CHSK(Cr) %	BSK _{5 b.n.} %	NL %	N - NH ₄ %	Ncelk %	P - celk. %
DS	90,8	90,7	89,8	74,8	48,6	58,4
GA	78,0	82,2	77,8	57,2	56,6	-
KN	34,4	41,7	38,9	-	-	-
LV	88,2	93,3	93,6	84,8	51,4	34,3
NR	55,5	55,8	69,8	31,0	28,3	27,1
NZ	92,3	92,6	91,5	86,1	-	-
TO	91,1	92,5	93,3	65,5	59,9	35,8
Spolu	80,2	81,1	86,1	61,9	47,8	33,7

Niektoré skúšky - testy kvality vody zabezpečujeme subdodávateľsky z dôvodu personálneho obsadenia, prístrojového a priestorového vybavenia. Úspešnosť pri dosahovaní kvality vody závisí od operatívnej vykonávanej výstupnej kontroly. K tomu je potrebné pokračovanie v príprave akreditácií na ďalších pracoviskách a zvýšenie vybavenosti technickými zariadeniami.

Výzvou nielen pre oblasť kontroly kvality vody, ale aj pre celú spoločnosť je získanie certifikátu systému kvality ISO 9000:2000 a ISO 14 001.

STAROSLIVOSŤ O MAJETOK A JEHO ROZVOJ

Štruktúra prevádzkovaných technicko-technologických zariadení :

Zariadenie	m.j.		
		k 31.12.2003	k 31.12.2004
vodovodné potrubia	km	4 577,4	4746
vodojemy	počet	248	241
čerpacie stanice	počet	181	193
úpravne vody	počet	1	6
kanalizačné siete	km	825,3	833,8
čistiarne odpadových vôd	počet	26	26

Údržba, opravy a rekonštrukcie

Prevádzkovú údržbu naša spoločnosť vykonávala vlastnými kapacitami v objeme 994 243 normohodín na 2 813 poruchách lokalizovaných na 60% do vodovodných prípojok. Z celkového počtu 157 905 kusov vodomeroch umiestnených na prípojkách a technologických zariadeniach bolo vymenených 20 040 kusov.

Dodávateľsky zabezpečované opravy boli rozdelené na :

- opravy vyplývajúce zo zákonných a iných predpisov na zabezpečenie BOZP a OPP (periodické odborné prehliadky vyhradených technických zariadení),
- opravy na zabezpečenie spoľahlivej a bezporuchovej dodávky pitných vôd (opravy čerpadiel, zariadení na dávkovanie dezinfekčných činidiel, cisternových a kanalizačných vozidiel, mechanizmov, atď.),
- opravy vodovodov a kanalizácií, ciest po rozkopávkach, čerpacích staníc a vodojemov,
- opravy výpočtovej a kancelárskej techniky,
- ostatné opravy.

Straty v trubnej sieti pri dodávke pitnej vody v roku 2004 dosiahli úroveň 14 826,5 tis. m³, čo predstavuje 28,28 % z vyrobenej vody určenej k realizácii. Na dosiahnutie technicky neovplyvniteľnej-objektívnej úrovne stratovosti bude potrebné v nasledujúcich rokoch vykonať kompletne výmeny najporuchovejších úsekov našej vodovodnej siete.

Investície a rozvoj majetku

Na investičnú výstavbu vrátane nákupu sólostrojov boli v pláne na rok 2004 vyčlenené finančné prostriedky v objeme 402 901 tis. Sk. Zdrojmi financovania boli vlastné prostriedky spoločnosti v čiastke 251 578 tis. Sk, dotácia zo štátneho rozpočtu vo výške 91 257 tis. Sk a spolufinancovanie z fondov EÚ v sume 60 066 tis. Sk.

V rámci rozostavaných stavieb bolo do investičného programu zaradených spolu 21 stavieb s predpokladaným finančným objemom 121 060 tis. Sk. Ukončených bolo celkom 14 stavieb. Do roku 2005 prechádza 7 stavieb. Celkom bolo preinvestovaných 118 156 tis. Sk, čo predstavuje 97,6 % plnenie plánu. Nenaplnenie plánu bolo spôsobené nižšími cenami dodávok stavieb zo súťaží a nevyčerpaním celého plánovaného objemu na stavbe Brhlovce – vodovod, z titulu nepriaznivého počasia. Taktiež nebola ukončená reklamácia stavby Topoľčany Intenzifikácia ČOV. Zo SR bolo preinvestovaných 64 297 tis. Sk a to na stavbe „Prívod vody a vodovodné siete v OP JEMO“, u stavieb OP JEMO bolo ukončených 11 stavieb, z toho jedna čiastočne.

U novozačínaných stavieb bolo do investičného programu zaradených spolu 25 stavieb, s predpokladaným finančným objemom 121 078 tis. Sk (vlastné zdroje 38 755 tis. Sk, dotácia zo SR 22 257 tis. Sk a spolufinancovanie z EÚ fondov 60 066 tis. Sk). Ukončených bolo celkom 9 stavieb. Preinvestovaných bolo 25 761 tis. Sk, t.j. 21,27 % ročného objemu. Z vlastných zdrojov bolo v r.2004 preinvestovaných 25 761 tis. Sk (66,5% plánu). Nízke plnenie bolo spôsobené hlavne nezačatím stavieb „Odkanalizovanie regiónu Šaľa“, „Rekonštrukcia ČOV Šaľa a Šaľa Veča“. Neskorý podpis zmlúv na výkon odborného stavebného dozoru pre tieto stavby a taktiež neskorý podpis zmluvy s dodávateľmi stavebných prác, ZOD (boli podpísané v decembri 2004), neumožnil vyčerpať alokované finančné prostriedky. U ostatných stavieb bolo neplnenie plánu spôsobené taktiež neskorým podpisom zmlúv so zhotoviteľmi stavieb (Nezačaté stavby: Strekov – napojenie na diaľkovod Kolta Štúrovo, Úpravne vody Kameničná a Vrbová, ČOV Dedina Mládeže – rekonštrukcia rozvážača, ČOV Nové Zámky – rekonštrukcia hlavného rozvážača), Dôvodom presunu zvyšných stavieb (celkom 6 stavieb) na začatie v r. 2004 boli zrušené verejné súťaže a nevysporiadané právne vzťahy. Spolu nebolo možné preinvestovať z vlastných zdrojov 12 994 tis. Sk, zo štátneho rozpočtu a fondov EÚ 82 323 tis. Sk.

U hydrogeologického prieskumu uvažoval investičný program s finančným objemom 3325 tis. Sk. Preinvestované bolo 2 546 tis. Sk čo predstavuje 76,6% plánu. Boli realizované práce na zdokumentovaní územia v lokalite Lehnice a Gabčíkovo lokalita „B“.

Pre majetkovoprávne vysporiadanie uvažoval investičný program s finančným objemom 3500 tis. Sk. Vzhľadom na novú vyhlášku č. 492/2004 - vyhl. o všeobecnej hodnote, neprišlo vo viacerých prípadoch k dohode medzi majiteľmi pozemkov a našou spoločnosťou o cene vykupovaných pozemkov. Z toho dôvodu bolo majetkovoprávne vysporiadanie realizované v sume 1 044 tis. Sk, t.j. 29,83 % plánovaného objemu.

Pre zabezpečenie štúdií a inej dokumentácie bolo do investičného programu zaradených spolu 102 projektov, z toho 8 projektov predstavovali štúdie a technické riešenia a zvyšné 94 boli stavebné projekty. Predpokladaný finančný objem bol 56 871 tis. Sk v členení : vlastné zdroje 53 171 tis. Sk a dotácia zo SR 3 700 tis. Sk. (na stavbu „Prívod vody a vodovodné siete v OP JEMO“). Preinvestovaných bolo 55 543 tis. Sk, t.j. 97,66 % ročného objemu.

Naša spoločnosť má vypracovaný „Plán rozvoja vodovodov a kanalizácií do roku 2010“. Tento dokument zohľadňuje potrebu prípravy a realizácie stavieb vodovodov a kanalizácií z hľadiska splnenia ustanovenia zákona č. 364/2004 Z.z. o vodách a o zmene zákona SNR č. 372/1990mZb. o priestupkoch v znení neskorších predpisov a potrieb spoločnosti.

Tento plán je východiskom pre najbližšie obdobie. V roku 2005 je uvažované s pokračovaním prípravy projektových dokumentácií pre jednotlivé aglomerácie, regióny. Tieto dokumentácie budú tvoriť podklady pre vypracovanie Žiadostí na fondy EÚ, t.j. na Kohézny alebo Štrukturálny fond, pre ďalšie programovacie obdobie. Ide o projekty ako je napr. Región Topoľčany, Región Levice, Región Bánovce nad Bebravou, Región Zlaté Moravce, región Partizánske, Aglomerácia Kolárovo, Región Tlmače, Región Šurany, Región Vráble, Región Dunajská Streda, Región Nitra, Aglomerácia Gbelce, Región Nové Zámky a Aglomerácia Želiezovce. Vyčlenená finančná čiastka na tento účel pre rok 2005 je vyššia ako 90 mil. Sk .

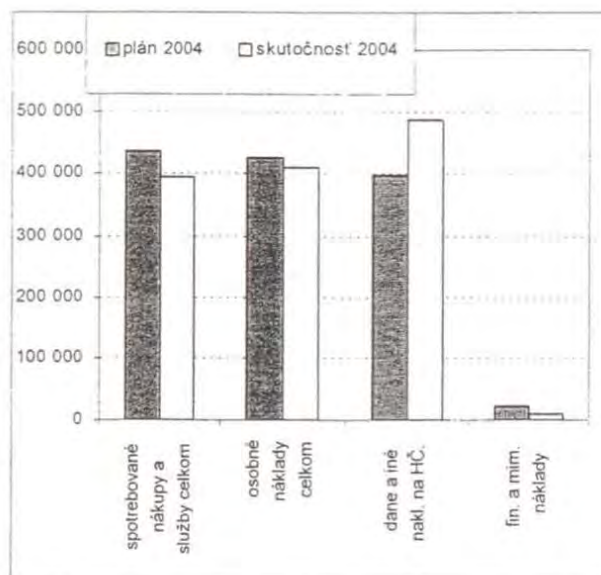
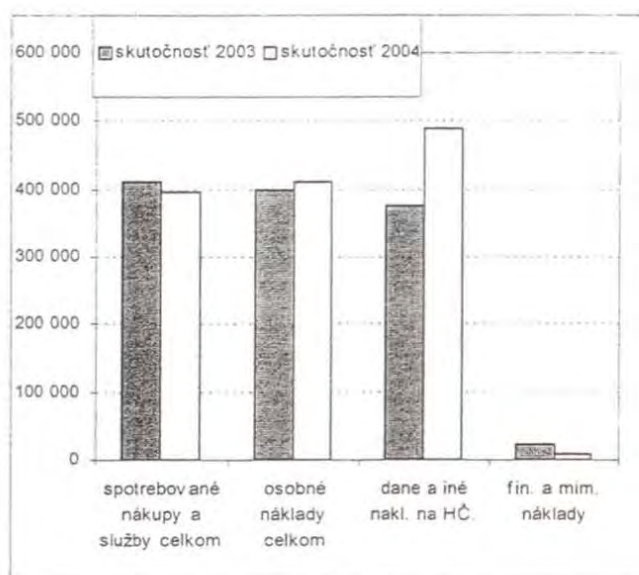
Pre projekty už schválené Európskou úniou bude potrebné v roku 2005 dopracovať projektovú dokumentáciu, ktorá bude ďalej využitá pri príprave tendrových podkladov a implementácii projektov. Na tento účel je vyčlenených v investičnom pláne viac ako 22 mil. Sk.

Realizácia stavieb pre rok 2005 sa orientuje na dokončenie rozostavaných stavieb v rozsahu 62 mil. Sk. U novozačínaných stavieb bude realizovaný projekt „Odkanalizovanie regiónu Šaľa“ v celkovom investičnom náklade viac ako 800 mil. Sk. Tento projekt je spolufinancovaný cez ISPA program a v roku 2005 sa plánuje preinvestovať cca 260 mil. Sk. Ďalšie projekty, ktoré už boli predložené na schválenie ako projekty spolufinancované cez Štrukturálny fond a sú v pláne na realizáciu už v roku 2005 predstavujú finančné plnenie v sume cca 120 mil. Sk. Na ostatných novozačínaných stavbách hradených z vlastných zdrojov, ktoré riešia ostatné požiadavky spoločnosti plánujeme preinvestovať v r. 2005 ďalších 101,7 mil. Sk.

HOSPODÁRSKA ČINNOSŤ

Základné ekonomické ukazovatele

	Plán	Skutočnosť	
	2004	2003	2004
Materiál	154 674	150 471	148 854
Energia	138 060	133 372	118 748
Opravy	80 126	67 931	79 083
Služby	59 856	58 430	50 193
Spotrebované nákupy a služby celkom	434 790	411 963	395 525
Mzdové náklady	282 445	272 793	284 345
Osobné náklady celkom	426 119	397 573	409 393
Odpisy	357 320	325 025	351 714
Dane a iné náklady na hospodársku činnosť	398 763	376 141	488 053
Finančné a mimoriadne náklady	23 773	24 407	9 614
Náklady spolu	1 283 445	1 210 084	1 315 658
Výnosy spolu	1 198 915	1 162 176	1 319 766



Výkaz ziskov a strát k 31.12.2004

		Rok 2004
I.	Tržba za predaj tovaru	
A.	Náklady vynaložené za predaný tovar	
+	Obchodná marža	
II.	Výroba	1 218 415
II.1.	Tržby za predaj vlastných výrobkov a služieb	1 205 543
II.2.	Zmena stavu vnútroorganizačných zásob vlastnej výroby	- 2

II.3.	Aktivácia	12 874
B.	Výrobná spotreba	398 525
B.1.	Spotreba materiálu, energie a ostatných neskladovateľných dodávok	267 827
B.2.	Služby	130 698
+	Pridaná hodnota	819 890
C.	Osobné náklady	409 393
C.1	Mzdové náklady	284 345
C.2	Odmeny členom orgánov spoločnosti a družstva	1 892
C.3	Náklady na sociálne zabezpečenie	100 328
C.4	Sociálne náklady	22 828
D.	Dane a poplatky	34 168
E.	Odpisy dlhodobého nehmotného a dlhodobého hmotného majetku	351 714
III.	Tržby z predaja dlhodobého majetku a predaného materiálu	1 753
F.	Zostatková cena predaného dlhodobého majetku a predaného materiálu	2 387
IV.	Použitie a zrušenie rezerv do výnosov z hospodárskej činnosti a účtovanie vzniku komplexných nákladov budúcich období	6 131
G.	Tvorba rezerv na hospodársku činnosť a zúčtovanie komplexných nákladov budúcich období	20 433
V.	Zúčtovanie a zrušenie opravných položiek do výnosov z hospodárskej činnosti	3 225
H.	Tvorba opravných položiek do nákladov na hospodársku činnosť	17 927
VI.	Ostatné výnosy z hospodárskej činnosti	76 677
I.	Ostatné náklady na hospodársku činnosť	61 420
VII.	Prevod výnosov z hospodárskej činnosti	
J.	Prevod nákladov na hospodársku činnosť	
*	Výsledok hospodárenia z hospodárskej činnosti	10 234
VIII.	Tržby z predaja cenných papierov a podielov	
K.	Predané cenné papiere a podiely	
IX.	Výnosy z dlhodobého finančného majetku	
X.	Výnosy z krátkodobého finančného majetku	
L.	Náklady na krátkodobý finančný majetok	
XI.	Výnosy z precenenia cenných papierov a výnosy z derivatových operácií	
M.	Náklady na precenenie cenných papierov a náklady na derivatové operácie	
XII.	Výnosové úroky	13 563
N.	Nákladové úroky	5 744
XIII.	Kurzové zisky	
O.	Kurzové straty	78
XIV.	Ostatné výnosy z finančnej činnosti	1
P.	Ostatné náklady na finančnú činnosť	3 792
XV.	Použitie a zrušenie rezerv do výnosov z finančnej činnosti	
Q.	Tvorba rezerv na finančnú činnosť	
XVI.	Zúčtovanie a zrušenie opravných položiek do výnosov z finančnej činnosti	
R.	Tvorba opravných položiek do nákladov na finančnú činnosť	
XVII.	Prevod finančných výnosov	

S.	Prevod finančných nákladov	
*	Výsledok hospodárenia z finančnej činnosti	3 950
T.	Daň z príjmov z bežnej činnosti	10 076
T.1	- splatná	
T.2	- odložená	10 076
**	Výsledok hospodárenia z bežnej činnosti	4 108
XVIII.	Mimoriadne výnosy	
U.	Mimoriadne náklady	
V.	Daň z príjmov z mimoriadnej činnosti	
*	Výsledok hospodárenia z mimoriadnej činnosti	
Z.	Prevod podielov na výsledku hospodárenia spoločníkom	
***	Výsledok hospodárenia za účtovné obdobie	4 108

Súvaha k 31.12.2004

	Strana aktív	Bežné účtovné obdobie			Bezprostredne predchádzajúce účtovné obdobie
		Brutto	Korekcia	Netto 2003	Netto
	Spolu majetok	10 016 159	3 088 261	6 927 898	6 800 162
A.	Pohl'adávky za upísané vlastné imanie				
B	Neobežný majetok	9 187 203	3 014 420	6 172 783	6 258 837
B I.	Dlhodobý nehmotný majetok	62 135	19 101	43 034	21 197
B II.	Dlhodobý hmotný majetok	9 124 772	2 995 319	6 129 453	6 237 344
B III.	Dlhodobý finančný majetok	296		296	296
C	Obežný majetok	820 473	73 841	746 632	535 303
C I.	Zásoby	36 379		36 379	33 662
C II.	Dlhodobé pohľadávky	844		844	1 564
C III.	Krátkodobé pohľadávky	326 819	73 841	252 978	304 186
C IV.	Finančné účty	456 431		456 431	195 891
D	Časové rozlíšenie	8 483		8 483	6 022
D.1.	Náklady budúcich období	4 473		4 473	4 288
D.2.	Príjmy budúcich období	1 734		1 734	2

	Strana pasív	Bežné účtovné obdobie	Bezprostredne predchádzajúce účtovné obdobie
	Spolu vlastné imanie a záväzky	6 927 898	6 800 162
A	Vlastné imanie	5 700 486	5 696 378
A I.	Základné imanie	5 303 816	5 303 816
A II.	Kapitálové fondy	540 730	- 3 184
A III.	Fondy zo zisku		599 439
A IV.	Výsledok hospodárenia minulých rokov	-148 168	- 148 168

A V.	Výsledok hospodárenia za účtovné obdobie	4 108	
B	Závazky	425 937	349 241
B I.	Rezervy	20 433	6 167
B II.	Dlhodobé záväzky	170 931	158 780
B III.	Krátkodobé záväzky	153 334	90 560
B IV.	Bankové úvery a výpomoci	81 239	93 734
C	Časové rozlíšenie	801 475	754 543
C.1.	Výdavky budúcich období	413	623
C.2.	Výnosy budúcich období	801 062	753 920

Obchodný a finančný plán na rok 2005 :

Ukazovateľ, v tis. Sk	účet	Plán 2005
Spotreba materiálu :	501	167 240
v tom : odber podzemnej vody		53 710
Spotreba energie	502	137 400
Opravy a udržiavanie	511	104 100
Ostatné služby	518	72 860
Spotrebované nákupy a služby	501-518	483 930
Mzdové náklady	521	307 209
Osobné náklady	521-527	460 385
Cestná daň	531	3 130
Daň z nehnuteľností	532	8 190
Ostatné dane a poplatky :	538	30 075
v tom : popl.za vypúšť.odpad.vôd		26 104
Ostatné náklady na hospodársku činnosť	541-9	13 505
Odpisy HIM	551	394 400
Dane a náklady na HČ	531-554	449 300
Úroky	562	5 500
Finančné a mimoriadne náklady	562-589	7 130
Náklady celkom	N	1 400 745
Výnosy celkom	V	1 405 189
Hospodársky výsledok (po zdanení)	HV	4 443
Počet zamestnancov	Počet	1 566
Priemerná mzda Sk/mesiac	Sk	16 347

Plán výkonov na rok 2005 :

	Plán 2005
VF dom, tis. m ³	24 810
VF ost, tis. m ³	7 835
VF obce, tis. m ³	2 085
spolu tis. m ³	34 730
VF cena domácnosti, Sk	23,7
VF cena ostatní, Sk	32,0
VF cena obce, Sk	16,8
VK dom, tis. m ³	15 330
VK ost, tis. m ³	10 945
spolu tis. m ³	26 275
VK cena domácnosti, Sk	16,2
VK cena ostatní, Sk	21,5

Legenda : tržby V+K - tržby z hlavnej činnosti, STM - tržby zo stavebno montážnej činnosti,

VF dom v tis. Sk	587 997
VF spolu, tis. Sk	873 745
VK dom, tis. Sk	248 346
VK ost., tis. Sk	233 488
VK spolu, tis. Sk	481 834
TRŽBY V+K	1 355 579
STM	7 300
ostatné tržby a služby	1 000
Tržby z prevádzky .spolu	499 644
Tržby za vlastné výkony	1 373 389
iné výnosy z hospodárskej činnosti	27 800
Prevádzkové výnosy spolu	1 401 189
finančné výnosy	4 000
Výnosy celkom	1 405 189

ĽUDSKÉ ZDROJE

Ku dňu 31.12.2004 bol evidenčný počet zamestnancov 1 571, z toho 421 žien. Z celkového počtu zamestnancov bolo 458 technicko-hospodárskych pracovníkov a 1 113 robotníkov. Na kratší pracovný čas pracovalo 40 zamestnancov, z toho 19 žien. V roku 2004 bolo uzatvorených 85 nových pracovných pomerov a ďalších 16 nových pracovných pomerov na kratší pracovný čas. Spoločnosť zamestnávala 19 zamestnancov so zmenou pracovnou schopnosťou. Pracovný pomer skončilo 127 zamestnancov.

Vzdelanostná štruktúra zamestnancov :

1. základné vzdelanie	106
2. vyučenie v odbore	671
3. stredné odborné bez maturity	70
4. vyučenie v odbore s maturitou	126
5. úplne stredné všeobecné vzdelanie	58
6. úplne stredné odborné vzdelanie	391
7. vyššie vzdelanie (inštitút, Bc)	22
8. vysokoškolské vzdelanie	126
9. vedecké vzdelanie	1

Zvyšovanie kvalifikácie

V roku 2004 študovali na Slovenskej poľnohospodárskej univerzite externou formou štúdia 3 zamestnanci so zameraním (odbor krízový manažment; odbor krajinné inžinierstvo; odbor ekonomika a riadenie) a jeden zamestnanec na Slovenskej technickej univerzite v odbore potravinársko-biochemický. Spoločnosť prostredníctvom Slovenskej technickej univerzity, katedra ZDI zabezpečuje štúdium ďalším piatim zamestnancom v dvojročnom postgraduálnom kurze.

Spoločnosť reagovala aj na výrazne zmeny v legislatíve a to formou prehľbovania kvalifikácie:

- realizovala opakované školenie robotníkov (vykonávajú v rámci svojej funkcie aj viac odborných činností), pre 1403 zamestnancov,
- realizovala základné kurzy pre 35 robotníkov,
- periodické vzdelávanie THP pre 282 zamestnancov (BOZP a OPP, prvá pomoc, epidemiologicky závažná činnosť), okrem uvedeného počtu Správa spoločnosti zabezpečila školenie BOZP a OPP aj pre vedúcich zamestnancov a majstrov v počte 50,
- školenie v zmysle zákona o verejnom obstarávaní pre 18 zamestnancov,
- školenie v zmysle vyhlášky SÚBP a SBÚ č. 374/1990 Zb. o bezpečnosti práce a technických zariadení pri stavebných prácach pre 15 zamestnancov,
- kurzy a skúšky v zmysle zákona o prevádzkovaní verejných vodovodov a verejných kanalizácií pre 17 zamestnancov,
- odborné kurzy THP pre 50 zamestnancov, (v tom sú kurzy, ktoré boli realizované pre 14 zamestnancov akreditovaného strediska chemicko-technologickej a laboratórnej činnosti),
- na odborných seminároch a konferenciách sa zúčastnilo 165 zamestnancov,
- jazykové kurzy boli zabezpečované pre 22 zamestnancov.

Starostlivosť o zamestnancov

Stravovanie pre zamestnancov bolo zabezpečované v zmysle Zákonníka práce a Kolektívnej zmluvy. Náklady na stravovanie boli vo výške 12,64 mil. Sk. Doplnkové dôchodkové poistenie bolo realizované na základe zamestnávateľskej zmluvy s PDDP Tatry Sympatia a v zmysle zásad dohodnutých v Kolektívnej zmluve. Ku dňu 31.12.2004 sme evidovali 947 poistencov.

V zmysle zásad použitia finančných prostriedkov sociálneho fondu dohodnutých v Kolektívnej zmluve boli poskytované odmeny:

- o pri pracovných výročiach (za 10 a každých ďalších 5 rokov pracovného pomeru) pre 252 zamestnancov,
- o pri životných výročiach (50 rokov veku a prvý odchod do dôchodku) pre 81 zamestnancov,
- o rekreačné poukazy boli zabezpečované pre 543 zamestnancov a ich rodinných príslušníkov v rekreačných zariadeniach

V zmysle Kolektívnej zmluvy bola zabezpečovaná lekárska starostlivosť vo forme:

- vstupných lekárskeho prehliadok pre 78 zamestnancov,
- preventívnych lekárskeho prehliadok pre 744 zamestnancov,

Zmeny vonkajšieho prostredia našej spoločnosti vrátane procesov globalizácie vytvárajú potrebu nového prístupu aj v oblasti rozvoja ľudských zdrojov. Cieľom našej spoločnosti je preto prepojiť, uviesť do pohybu a využívať okrem materiálnych, finančných a informačných zdrojov tiež ľudské zdroje. Tvoria tú časť činnosti, ktorá sa orientuje na konkrétneho zamestnanca v pracovnom procese a predstavuje získavanie a formovanie jeho pracovných schopností v komplexnom poňatí zlepšenia sociálneho rozvoja nášho zamestnanca. Ľudské zdroje predstavujú pre spoločnosť najcennejší a hlavne najdrahší zdroj, ktorý rozhoduje o prosperite a konkurencieschopnosti našej spoločnosti.

ÚČTOVNÁ ZÁVIERKA

A. Základné informácie o spoločnosti

Akciová spoločnosť bola založená zakladateľskou listinou zo dňa 2. 12. 2002.

Do obchodného registra bola zapísaná dňa 7. 1. 2003

Predmet činnosti spoločnosti:

- zásobovať obyvateľstvo, priemysel, poľnohospodárstvo a ďalších spotrebiteľov pitnou a úžitkovou vodou z verejných vodovodov,
- odvádzať a čistiť odpadové vody vypúšťané do verejnej kanalizácie,
- prevádzkovať, udržiavať, opravovať a ochraňovať vodné zdroje, verejné vodovody, verejné kanalizácie a čistiarne odpadových vôd, ku ktorým má právo hospodárenia.

Priemerný počet zamestnancov spoločnosti počas účtovného obdobia : 1 561.

Počet zamestnancov spoločnosti k 31. 12. 2004 : 1 571, z toho vedúci zamestnanci 57.

Spoločnosť nie je neobmedzene ručiacim spoločníkom v iných účtovných jednotkách.

Účtovná závierka je zostavená ako riadna.

B. Informácie o členoch štatutárnych orgánov, dozorných orgánov a iných orgánov spoločnosti

Členovia predstavenstva	Ing. Tibor Pogány Ing. Lucia Behuliaková Ladislav Mészáros Ing. Ivan Nemčík Ing. Imre Nagy Ing. Ľubomír Fraňo
Členovia dozornej rady	Ing. Jozef Mihálik Ing. Jozef Čarný Ing. Igor Matiašovský Ing. Mária Brathová, CSc. JUDr. Jozef Haris Ing. Péter Pázmány Ing. Daniel Végh Ing. Juraj Plechlo Ing. Gejza Pischinger Ing. Karol Varga František Kovács Ing. Bohuš Malík Mgr. Dana Petříková Ing. Zuzana Trnková Ing. Jozef Jarábek

V priebehu roku 2004 došlo k zmenám členov predstavenstva. Tieto zmeny však neboli k 31. 12. 2004 v obchodnom registri zapísané.

Štruktúra akcionárov a percentuálna výška ich podielu na základnom imaní spoločnosti

Údaje o prevode akcií boli spracované na základe podkladov z Centrálného depozitára cenných papierov SR.

K 31. 12. 2004 boli už z celkového počtu 507 obcí prevedené akcie na 477 obcí.

Fond národného majetku SR vlastnil k 31. 12. 2004 akcie 30 –tich obcí, t.j. 700 771 akcií.

Počet obyvateľov v oblastiach spádového územia Západoslovenskej vodárenskej spoločnosti, a.s.

spracované podľa podkladov publikácie Slovenského štatistického úradu "Sčítanie obyvateľstva, domov a bytov v roku 2001
základné údaje - obyvateľstva", kód publikácie 090201, vydané v novembri 2001

Poradové číslo	Názov obce	Počet obyvateľov	%-ný podiel na zákl. imaní a.s.	počet akcií	celkový počet akcií
1	Báč	566	0,06	3107	
2	Baka	1 093	0,12	6215	
3	Baloň	735	0,08	4144	
4	Bellova Ves	162	0,02	1036	1036
5	Blahová	359	0,04	2072	
6	Blatná na Ostrove	826	0,09	4661	2072
7	Bodíky	317	0,03	1554	
8	Bohel'ov	359	0,04	2072	
9	Čakany	561	0,06	3107	
10	Čenkovce	814	0,09	4660	
11	Čiližská Radvaň	1 218	0,13	6733	
12	Dobrohošť	336	0,04	2072	
13	Dolný Bar	518	0,06	3107	3107
14	Dolný Štál	1 962	0,21	11395	
15	Dunajská Streda	23 519	2,52	133628	
16	Dunajský Klátov	460	0,05	2590	2590
17	Gabčíkovo	5 084	0,55	29005	
18	Holice	1 824	0,19	10359	
19	Horná Potôň	1 660	0,18	9323	9323
19a	Potônske Lúky	241	0,02	1554	1554
20	Horné Mýto	969	0,11	5697	
21	Horný Bar	1 075	0,12	6215	
22	Hubice	504	0,06	3107	
23	Hviezdoslavov	337	0,04	2072	
24	Jahodná	1 374	0,14	7769	
25	Janíky	782	0,09	4660	
26	Jurová	442	0,05	2590	
27	Kľúčovec	372	0,04	2072	
28	Kostolné Kračany	1 162	0,13	6733	
29	Kráľovičove Kračany	967	0,11	5697	
30	Kútniky	932	0,10	5179	
31	Kvetoslavov	822	0,09	4660	
32	Kyselica	123	0,01	518	
33	Lehnice	2 409	0,26	13984	
34	Lúč na Ostrove	736	0,08	4144	
35	Macov	155	0,02	1036	
36	Mad	469	0,05	2590	
37	Malé Dvorníky	894	0,10	5179	
38	Medveďov	583	0,06	3107	
39	Michal na Ostrove	711	0,08	4144	
40	Mierovo	419	0,05	2590	
41	Ňárad	616	0,07	3626	
42	Nový Život	2 048	0,22	11913	
43	Ohrady	1 141	0,13	6733	
44	Okoč	3 804	0,41	21753	
45	Ol'dza	258	0,03	1554	
46	Orechová Potôň	1 671	0,17	9323	
47	Padáň	863	0,10	5179	5179
48	Pataš	805	0,09	4660	
49	Povoda	762	0,08	4144	
50	Rohovce	1 037	0,11	5697	
51	Sap	540	0,06	3107	
52	Šamorín	12 143	1,31	69404	
53	Štvrtok na Ostrove	1 679	0,17	9323	
54	Topoľníky	3 015	0,32	17092	
55	Trhová Hradská	2 125	0,22	11913	
56	Trnávka	428	0,05	2590	

57	Trstená na Ostrove	532	0,06	3107	
58	Veľká Paka	676	0,07	3626	
59	Veľké Blahovo	1 242	0,14	7251	
60	Veľké Dvorníky	795	0,09	4661	
61	Veľký Meder	9 113	0,98	51794	
62	Vieska	435	0,05	2590	
63	Vojka nad Dunajom	432	0,05	2590	
64	Vrakúň	2 537	0,27	14502	
65	Vydrany	1 390	0,14	7769	
66	Zlaté Klasy	3 475	0,37	19682	
67	Abrahám	1 136	0,13	6733	
68	Čierna Voda	1 375	0,14	7769	
69	Čierny Brod	1 524	0,16	8805	
70	Dolná Streda	1 304	0,14	7251	
71	Dolné Saliby	1 922	0,20	10877	
72	Dolný Chotár	224	0,02	1036	
73	Galanta	16 365	1,75	92711	
74	Gáň	632	0,07	3626	
75	Horné Saliby	3 134	0,34	18128	
76	Hoste	496	0,05	2590	
77	Jánovce	448	0,05	2590	
78	Jelka	3 864	0,42	22271	
79	Kajal	1 417	0,15	8287	8287
80	Košúty	1 447	0,15	8287	
81	Kráľov Brod	1 187	0,13	6733	
82	Matúškovo	1 880	0,20	10877	
83	Mostová	1 600	0,17	9323	
84	Pata	3 041	0,32	17092	
85	Pusté Sady	603	0,07	3626	
86	Pusté Úľany	1 544	0,16	8805	
87	Sereď	17 406	1,86	98926	
88	Sládkovičovo	5 550	0,59	31076	
88a	Malá Mača	590	0,06	3626	
89	Šalgočka	433	0,05	2590	2590
90	Šintava	1 687	0,18	9841	
91	Šoporňa	4 122	0,44	23307	
92	Tomášikovo	1 569	0,16	8805	
93	Topoľnica	836	0,09	4661	
94	Trstice	3 795	0,41	21753	21753
95	Váhovce	2 021	0,21	11395	11395
96	Veľká Mača	2 566	0,27	14502	
97	Veľké Úľany	4 180	0,45	23825	
98	Veľký Grob	1 256	0,14	7251	
99	Vínohrady nad Váhom	1 466	0,15	8287	
100	Vozokany	1 114	0,12	6215	
101	Zemianske Sady	861	0,09	4660	
102	Diakovce	2 187	0,23	12431	
103	Dlhá nad Váhom	895	0,10	5179	
104	Hájske	1 333	0,14	7769	
105	Horná Kráľová	1 916	0,20	10877	
106	Kráľová nad Váhom	1 531	0,16	8805	
107	Močenok	4 338	0,47	24861	
108	Neded	3 177	0,34	18128	
109	Selice	2 832	0,30	16056	
110	Šaľa	24 564	2,63	139325	
111	Tešedíkovo	3 700	0,40	21235	
112	Trnovec nad Váhom	2 541	0,27	14502	
113	Vičany	3 394	0,36	19164	
114	Žihárec	1 592	0,17	9323	
115	Dulovce	1 868	0,20	10877	
116	Modrany	1 445	0,15	8287	
117	Mudroňovo	123	0,01	518	
118	Pribeta	3 137	0,34	18128	
119	Svätý Peter	2 621	0,28	15020	

120	Šrobárová	514	0,06	3108
121	Bajka	333	0,04	2072
122	Bátovce	1 077	0,12	6215
123	Beša	669	0,07	3626
124	Bielovce	274	0,03	1554
125	Bohunice	158	0,02	1036
126	Bory	333	0,04	2072
127	Brhlavce	359	0,04	2072
128	Čajkov	1 055	0,12	6215
129	Čaka	931	0,10	5179
130	Čata	1 207	0,13	6733
131	Demandice	1 036	0,11	5697
132	Devičany	403	0,04	2072
133	Dolná Seč	426	0,05	2590
134	Dolné Semerovce	499	0,05	2590
135	Dolný Pial	979	0,11	5697
136	Domadice	266	0,03	1554
137	Drženice	410	0,05	2590
138	Farná	1 450	0,15	8287
139	Hokovce	595	0,07	3626
140	Hontianska Vrbica	574	0,06	3107
141	Hontianske Trst'any	350	0,04	2072
142	Horná Seč	480	0,05	2590
143	Horné Semerovce	633	0,07	3626
144	Horné Turovce	621	0,07	3626
145	Horný Pial	291	0,03	1554
146	Hrkovce	339	0,04	2072
147	Hronovce	1 470	0,15	8287
148	Hronské Kl'ačany	1 468	0,15	8287
149	Hronské Kosihy	660	0,07	3626
150	Iňa	209	0,02	1036
151	Ipeľské Úľany	369	0,04	2072
152	Ipeľský Sokolec	862	0,09	4661
153	Jabloňovce	226	0,02	1036
154	Jesenské	35	0,01	518
155	Jur nad Hronom	935	0,10	5179
156	Kalná nad Hronom	2 073	0,22	11913
157	Keť	703	0,08	4144
158	Kozárovce	1 902	0,20	10877
159	Krškany	767	0,08	4144
160	Kubáňovo	317	0,03	1554
161	Kukučínov	595	0,07	3626
162	Kuraľany	591	0,07	3626
163	Levice	36 538	3,91	207693
164	Lok	1 015	0,11	5697
165	Lontov	629	0,07	3626
166	Lula	202	0,02	1036
167	Málaš	562	0,06	3108
168	Malé Kozmálovce	402	0,04	2072
169	Malé Ludince	204	0,02	1036
170	Mýtna Ludany	897	0,10	5179
171	Nová Dedina	1 565	0,16	8805
172	Nový Tekov	835	0,09	4660
173	Nýrovce	569	0,06	3107
174	Ondrejovce	459	0,05	2590
175	Pastovce	561	0,06	3107
176	Pečenice	142	0,02	1036
177	Plášťovce	1 735	0,18	9841
178	Plavé Vozokany	864	0,10	5179
179	Podlužany	779	0,09	4661
180	Pohronský Ruskov	1 326	0,14	7769
181	Pukanec	2 155	0,23	12431
182	Rybník	1 403	0,14	7769
183	Santovka	864	0,10	5179

184	Sazdice	439	0,05	2590	
185	Sikenica	629	0,07	3626	
186	Slatina	348	0,04	2072	
187	Starý Hrádok	178	0,02	1036	
188	Starý Tekov	1 479	0,15	8287	
189	Šahy	8 061	0,87	46096	
190	Šalov	445	0,05	2590	
191	Šarovce	1 621	0,17	9323	
192	Tehla	553	0,06	3107	
193	Tekovské Lužany	2 926	0,31	16574	
194	Tekovský Hrádok	326	0,04	2072	
195	Tlmače	4 305	0,46	24343	
196	Tupá	622	0,07	3626	
197	Turá	236	0,03	1554	
198	Uhliská	220	0,02	1036	
199	Veľké Kozmálovce	700	0,08	4144	
200	Veľké Ludince	1 682	0,18	9841	
201	Veľké Turovce	805	0,09	4660	
202	Veľký Ďur	1 305	0,14	7251	
203	Vyškovce nad Ipľom	704	0,08	4144	
204	Vyšné nad Hronom	182	0,02	1036	
205	Zalaba	177	0,02	1036	
206	Zbrojníky	514	0,06	3107	
207	Želiezovce	7 522	0,81	42989	
208	Žemberovce	1 243	0,14	7251	
209	Žemliare	163	0,02	1036	
210	Alekšince	1 664	0,17	9323	
211	Báb	957	0,11	5697	
212	Babindol	671	0,07	3626	
213	Branč	2 015	0,21	11395	
214	Cabaj - Čápor	3 424	0,37	19682	
215	Čab	674	0,07	3626	
216	Čakajovce	1 102	0,12	6215	
217	Čechynce	1 024	0,11	5697	
218	Čel'adice	746	0,08	4144	
219	Čífare	591	0,07	3626	
220	Dolné Obdokovce	1 159	0,13	6733	
221	Golianovo	1 138	0,13	6733	
222	Host'ová	378	0,04	2072	
223	Hruboňovo	476	0,05	2590	
224	Ivanka pri Nitre	2 299	0,24	12948	
225	Jarok	1 724	0,18	9841	
226	Jelenec	1 942	0,20	10877	
227	Jelšovce	950	0,10	5179	
228	Kapince	184	0,02	1036	
229	Klasov	1 259	0,14	7251	
230	Kolíňany	1 444	0,15	8287	
231	Horné Lefantovce	924	0,10	5179	5179
231a	Dolné Lefantovce	527	0,05	3108	3108
232	Lehota	1 819	0,19	10359	
233	Lúčnica nad Žitavou	926	0,10	5179	
234	L'udovítová	262	0,03	1554	
235	Lukáčovce	1 021	0,11	5697	
236	Lužianky	2 477	0,26	13984	
237	Malé Chyndice	383	0,04	2072	
238	Malé Zálužie	270	0,03	1554	
239	Malý Cetin	374	0,04	2072	
240	Malý Lapáš	365	0,04	2072	
241	Melek	449	0,05	2590	
242	Mojmírovce	2 694	0,29	15538	
243	Nitra	86 720	9,32	494112	494112
243a	Štitáre	565	0,05	3108	3108
244	Nitrianske Hrnčiarovce	1 753	0,18	9841	9841
245	Nová Ves nad Žitavou	1 294	0,14	7251	

246	Nové Sady	1 320	0,14	7769	
247	Paňa	295	0,03	1554	
248	Podhorany	1 057	0,11	5697	5697
248a	Badice	346	0,03	2072	2072
249	Pohranice	1 065	0,12	6215	
250	Polný Kesov	593	0,07	3626	
251	Rišňovce	1 912	0,20	10877	
252	Rumanová	775	0,09	4660	
253	Svätoplukovo	1 286	0,14	7251	
254	Štefanovičová	260	0,03	1554	
255	Šurianky	567	0,06	3108	
256	Tajná	269	0,03	1554	
257	Telince	277	0,03	1554	
258	Veľká Dolina	572	0,06	3108	
259	Veľké Chyndice	350	0,04	2072	
260	Veľké Zálužie	3 881	0,42	22271	
261	Veľký Cetín	1 724	0,18	9841	
262	Veľký Lapáš	1 133	0,12	6215	6215
263	Vinodol	1 851	0,15	10359	
264	Vráble	9 493	1,02	54383	
265	Výčapy - Opatovce	2 118	0,22	11913	
266	Zbehy	2 101	0,22	11913	
267	Žirany	1 287	0,14	7251	
268	Žitavce	372	0,04	2072	
269	Beladice	1 536	0,16	8805	
270	Čaradice	529	0,06	3107	
271	Červený Hrádok	414	0,05	2590	
272	Čierne Kláčany	1 145	0,13	6733	
273	Hostie	1 215	0,13	6733	
274	Hostovce	771	0,08	4144	
275	Choča	492	0,05	2590	
276	Jedľové Kostolany	1 029	0,11	5697	
277	Kostolany pod Tribečom	368	0,04	2072	
278	Ladice	813	0,09	4660	
279	Lovce	692	0,08	4144	
280	Machulince	1 048	0,12	6215	
281	Malé Vozokany	311	0,03	1554	
282	Mankovce	537	0,06	3107	
283	Martín nad Žitavou	530	0,06	3107	
284	Nemčíňany	784	0,09	4660	
285	Neverice	662	0,07	3626	
286	Nevidzany	627	0,07	3626	
287	Obyce	1 565	0,16	8805	
288	Skýcov	1 057	0,12	6215	
289	Sláňany	1 696	0,18	9841	
290	Slepčany	846	0,09	4660	
291	Tekovské Nemce	1 078	0,12	6215	
292	Tesárske Mlyňany	1 639	0,17	9323	
293	Topoľčianky	2 888	0,31	16574	
294	Veľčice	863	0,10	5179	
295	Veľké Vozokany	526	0,06	3107	
296	Vieska nad Žitavou	466	0,05	2590	
297	Volkovce	1 036	0,11	5697	
298	Zlaté Moravce	13 905	1,48	78726	78726
298a	Žitavany	1 812	0,20	10359	10359
299	Zlatno	257	0,03	1554	
300	Žikava	584	0,06	3107	
301	Andovce	1 224	0,13	6733	
302	Bajtava	401	0,04	2072	
303	Bánov	3 767	0,40	21235	
304	Bardoňovo	886	0,10	5179	
305	Belá	443	0,05	2590	
306	Bešeňov	1 723	0,18	9841	
307	Biňa	1 438	0,15	8287	

308	Branovo	561	0,06	3108	
309	Bruty	701	0,08	4144	
310	Čechy	326	0,04	2072	
311	Černík	1 003	0,11	5697	
312	Dedinka	869	0,10	5179	
313	Dolný Ohaj	1 671	0,17	9323	
314	Dubník	1 775	0,19	10359	
315	Dvory nad Žitavou	5 138	0,56	29522	
316	Gbelce	2 311	0,24	12948	
317	Hul	1 229	0,14	7251	
318	Chl'aba	702	0,08	4144	
319	Jasová	1 204	0,13	6733	
320	Jatov	791	0,09	4660	
321	Kamenica nad Hronom	1 300	0,14	7251	
322	Kamenín	1 529	0,16	8805	
323	Kamenný Most	1 034	0,11	5697	
324	Kmeťovo	958	0,11	5697	
325	Kolta	1 438	0,15	8287	
326	Komjatice	4 207	0,45	23825	
327	Komoča	922	0,10	5179	
328	Lel'a	396	0,04	2072	
329	Lipová	1 592	0,17	9323	
330	L'ubá	458	0,05	2590	
331	Malá nad Hronom	405	0,04	2072	
332	Malé Kosihy	416	0,05	2590	
333	Maňa	2 108	0,22	11913	
334	Michal nad Žitavou	695	0,08	4144	
335	Mojzesovo	1 380	0,14	7769	
336	Mužla	1 937	0,20	10877	
337	Nána	1 162	0,13	6733	
338	Nová Vieska	799	0,09	4660	
339	Nové Zámky	42 262	4,53	240323	
340	Obid	1 165	0,13	6733	
341	Palárikovo	4 359	0,47	24861	
342	Pavlová	288	0,03	1554	
343	Podhájska	1 196	0,13	6733	
344	Pozba	575	0,06	3108	
345	Radava	881	0,10	5179	
346	Rastislavice	928	0,10	5179	
347	Rúbaň	964	0,11	5697	
348	Salka	1 075	0,12	6215	
349	Semerovo	1 308	0,14	7251	
350	Sikenička	499	0,05	2590	2590
351	Strekov	2 233	0,24	12948	
352	Svodín	2 649	0,28	15020	
353	Šarkan	350	0,04	2072	
354	Štúrovo	11 708	1,26	66814	
355	Šurany	10 491	1,13	60081	
356	Trávnica	1 248	0,14	7251	
357	Tvrdošovce	5 120	0,55	29005	
358	Úľany nad Žitavou	1 546	0,16	8805	
359	Veľké Lovce	2 121	0,22	11913	
360	Veľký Kýr	3 190	0,34	18128	
361	Vikas	338	0,04	2072	
362	Zemné	2 201	0,23	12431	
363	Bánovce nad Bebravou	20 901	2,23	118608	
364	Borčany	247	0,03	1554	
365	Brezolupy	437	0,05	2590	
366	Cimenná	94	0,01	518	
367	Čierna Lehota	163	0,02	1036	1036
368	Dežerice	584	0,06	3107	
369	Dolné Naštice	428	0,05	2590	
370	Dubnička	75	0,01	518	518
371	Dvorec	423	0,05	2590	

372	Haláčovce	313	0,03	1554	
373	Horné Naštice	427	0,05	2590	
374	Chudá Lehota	215	0,02	1036	
375	Krásna Ves	491	0,05	2590	
376	Kšinná	550	0,06	3108	
377	Libichava	171	0,02	1036	
378	Ľutov	139	0,02	1036	
379	Malá Hradná	398	0,04	2072	
380	Malé Hoste	446	0,05	2590	
381	Miezgovce	249	0,03	1554	
382	Nedašovce	460	0,05	2590	
383	Omaštiná	50	0,01	518	518
384	Otrhánky	418	0,05	2590	
385	Pečeňany	471	0,05	2590	
386	Pochabany	259	0,03	1554	
387	Podlužany	796	0,09	4660	
388	Pravotice	303	0,03	1554	
389	Prusy	539	0,06	3107	
390	Ruskovce	532	0,06	3107	
391	Rybany	1 479	0,15	8287	
392	Slatina nad Bebravou	509	0,06	3108	
393	Slatinka nad Bebravou	221	0,02	1036	
394	Šípkov	176	0,02	1036	
395	Šišov	506	0,06	3107	
396	Timoradza	503	0,06	3107	
397	Trebichava	44	0,01	518	518
398	Uhrovec	1 523	0,17	8805	
399	Uhrovske Podhradie	55	0,01	518	518
400	Veľké Chlievany	431	0,05	2590	2590
401	Veľké Držkovce	672	0,07	3626	
402	Veľké Hoste	580	0,06	3107	
403	Vysočany	144	0,02	1036	
404	Zlatníky	733	0,08	4144	
405	Žitná - Radiša	485	0,05	2590	
406	Bošany	4 308	0,46	24343	
407	Brodzany	797	0,09	4660	
408	Hradište	1 070	0,12	6215	
409	Chynorany	2 720	0,29	15538	
410	Ješkova Ves	514	0,06	3107	
411	Klátova Nová Ves	1 581	0,17	8805	
412	Kolačno	925	0,10	5179	
413	Krásno	530	0,06	3107	
414	Livina	103	0,01	518	
415	Livinské Opatovce	245	0,03	1554	
416	Malé Kršteňany	529	0,06	3107	
417	Malé Uherce	702	0,08	4144	4144
418	Nadlice	653	0,07	3626	
419	Nedanovce	606	0,07	3626	
420	Ostratice	826	0,09	4660	
421	Partizánske	24 907	2,67	141397	
422	Pažiť	393	0,04	2072	
423	Skačany	1 293	0,14	7251	
424	Turčianky	152	0,02	1036	1036
425	Veľké Kršteňany	614	0,07	3626	
426	Veľké Uherce	1 964	0,21	11395	
427	Veľký Klíž	945	0,10	5179	
428	Žabokreky nad Nitrou	1 628	0,18	9323	
429	Ardanovce	235	0,03	1554	
430	Belince	268	0,03	1554	
431	Biskupová	237	0,03	1554	
432	Blesovce	380	0,04	2072	
433	Bojná	1 969	0,21	11395	
434	Čeladince	432	0,05	2590	
435	Čermany	394	0,04	2072	

436	Dvorany nad Nitrou	732	0,08	4144
437	Hajná Nová Ves	357	0,04	2072
438	Horné Chlebany	352	0,04	2072
439	Horné Obdokovce	1 656	0,18	9323
440	Horné Štítare	456	0,05	2590
441	Hrušovany	1 135	0,12	6215
442	Chrabrany	773	0,09	4660
443	Jacovce	1 787	0,20	10359
444	Kamanová	604	0,07	3626
445	Koniarovce	635	0,07	3626
446	Kovarce	1 548	0,17	8805
447	Krnča	1 322	0,15	7769
448	Krtovce	313	0,03	1554
449	Krušovce	1 730	0,19	9841
450	Kuzmice	660	0,07	3626
451	Lipovník	342	0,04	2072
452	Ludanice	1 874	0,21	10877
453	Lužany	204	0,02	1036
454	Malé Ripňany	510	0,06	3107
455	Nemčice	900	0,10	5179
456	Nemečky	302	0,03	1554
457	Nitrianska Blatnica	1 149	0,13	6733
458	Nitrianska Streda	752	0,08	4144
459	Norovce	319	0,04	2072
460	Oponice	878	0,10	5179
461	Orešany	318	0,04	2072
462	Podhradie	292	0,03	1554
463	Prašice	2 089	0,22	11913
464	Práznovce	957	0,11	5697
465	Preseľany	1 508	0,17	8805
466	Radošina	2 003	0,21	11395
467	Rajčany	586	0,06	3107
468	Solčany	2 489	0,26	13984
469	Solčianky	274	0,03	1554
470	Súlovce	504	0,06	3107
471	Svrstice	213	0,02	1036
472	Šalgovce	534	0,06	3107
473	Tesáre	717	0,08	4144
474	Topoľčany	28 968	3,11	164704
475	Tovarníky	1 248	0,14	7251
476	Tvrdomestice	507	0,06	3107
477	Urmince	1 375	0,15	7769
478	Veľké Dvorany	685	0,08	4144
479	Veľké Ripňany	2 115	0,22	11913
480	Velušovce	505	0,06	3107
481	Vozokany	328	0,04	2072
482	Závada	669	0,07	3626
medzisúččet		908334		5 179 375
483	Bátorove Kosihy	3516	0,22	11823
484	Bodza	359	0,03	1684
485	Bodzianske Lúky	223	0,05	2677
486	Brestovec	483	0,02	1303
487	Búč	1237	0,21	11051
488	Dedina mládeže	517	0,03	1778
489	Holiare	423	0,01	550
490	Chotín	1445	0,04	2259
491	Imeľ	2212	0,09	4658
492	Kameničná	1786	0,04	2317
493	Klížská Nemá	578	0,03	1387
494	Kolárovo	10802	1,22	64920
495	Lipové	194	0,01	577
496	Martovce	762	0,03	1779
497	Nesvady	4999	0,19	10140
498	Sokolce	1273	0,01	641

499	Veľké Kosihy	954	0,05	2847	
500	Virt	302	0,01	544	
501	Vrbová nad Váhom	566	0,03	1506	
spolu		100,00		5 303 816	700 771

29.3.2005

E. Informácie o účtovných metódach a zásadách

- a) Spoločnosť používa účtovné metódy a účtovné zásady spôsobom, ktorý predpokladá jej nepretržité fungovanie. Je predpoklad, že minimálne 12 mesiacov od dátumu ku ktorému sa zostavuje účtovná závierka, nenastanú skutočnosti, ktoré by ju obmedzovali alebo jej zabráňovali pokračovať v činnosti.
- b) Účtovná jednotka nemenila v priebehu účtovného obdobia použité účtovné metódy a účtovné zásady.
- c) Spôsoby oceňovania jednotlivých zložiek majetku a záväzkov:
1. dlhodobý nehmotný majetok obstaraný kúpou oceňujeme obstarávacou cenou, ktorá zahrnuje cenu obstarania a náklady súvisiace s obstaraním.
 2. dlhodobý hmotný majetok obstaraný kúpou oceňujeme obstarávacou cenou vrátane nákladov súvisiacich s obstaraním clo, prepravu, montáž, poistné, atď.). Od 1. 1. 2003 do obstarávacej ceny nezahrňame úroky z úverov ako to bolo v období do 31. 12. 2002.
 3. dlhodobý hmotný majetok obstaraný vlastnou činnosťou oceňujeme vlastnými nákladmi
 4. zásoby obstarané kúpou oceňujeme cenou obstarania vrátane nákladov súvisiacich s obstaraním. Pri účtovaní zásob postupovala spoločnosť podľa Opatrenia č. 23 054/2002-92 MF SR §43 ods. 2 a zásoby účtovala spôsobom A.
 5. pohľadávky oceňujeme pri ich vzniku menovitou hodnotou
 6. časové rozlíšenie na strane aktív súvahy oceňuje spoločnosť ich menovitou hodnotou. Náklady budúcich období a príjmy budúcich období vykazujeme vo výške, ktorá je potrebná na dodržanie zásady vecnej a časovej súvislosti s účtovným obdobím.
 7. záväzky, vrátane rezerv, dlhopisov, pôžičiek a úverov oceňujeme pri ich vzniku menovitou hodnotou
 8. časové rozlíšenie na strane pasív súvahy oceňuje spoločnosť ich menovitou hodnotou. Výdavky budúcich období a výnosy budúcich období sa vykazujú vo výške, ktorá je potrebná na dodržanie zásady vecnej a časovej súvislosti s účtovným obdobím.
 9. daň z príjmov splatnú za bežné obdobie a daň z príjmov odloženú do budúcich účtovných období oceňuje spoločnosť menovitou hodnotou.
- d) Pre odpisovanie dlhodobého majetku si spoločnosť zvolila účtovné odpisy – rovnomerné odpisovanie. Bola vydaná interná smernica na odpisový plán. Odpisy dlhodobého majetku sú stanovené vychádzajúcu z predpokladaného priebehu jeho opotrebovania. Majetok je triedený podľa Klasifikácie produkcie a Klasifikácie stavieb. K jednotlivému majetku sú priradené sadzby pre účtovné i daňové odpisy. Drobný dlhodobý hmotný majetok nadobudnutý po 1. 1. 2003 je pri uvedení do užívania účtovaný priamo do nákladov na účet 501 a je evidovaný v operatívnej evidencii. Drobný dlhodobý nehmotný majetok nadobudnutý po 1. 1. 2003 je účtovaný do nákladov na účet 518 a je evidovaný v operatívnej evidencii.
- e) Prehľad o použití poskytnutej dotácie
- Spoločnosť účtovala o prijatých dotáciách vo výške 69 000,0 tis. Sk, ktoré použila na výstavbu skupinového vodovodu a vodovodnej siete v ochrannom pásme jadrovej elektrárne Mochovce.

F. Informácie o údajoch vykázaných na strane aktív súvahy

a) Prehľad o stave a pohybe DNM a DHM v tis. Sk

Druh majetku		ZS k 1. 1. 2004	Prírastky		Úbytky		KS k 31.12.2004
			celkom	z toho obstarané vkladom do spoločnosti	celkom	z toho škody	
POHYBY DLHODOBÉHO MAJETKU celkom		8 957 762	440 721		0 211 576	0	9 186 907
Dlhodobý nehmotný majetok							
011 -	Zriaďovacie náklady	336					336
013 -	Softvér	31 005	2 806		200		33 611
019 -	Ostatný dlhodobý nehmotný majetok	25					25
041 -	Obstaranie DNHM	2 018	29 273		3 128		28 163
DNM spolu		33 384	32 079	0	3 328	0	62 135
Dlhodobý hmotný majetok							
021 -	Stavby	7 184 612	127 826		17 693		7 294 745
022 -	Samostatné hnutelné veci a súbory hnutelných vecí	797 530	33 787		26 778		804 539
z toho	Stroje, prístroje a zariadenia	597 891	25 137		19 913		603 115
	Dopravné prostriedky	135 464	8 034		2 864		140 634
	Inventár	5 593	468		23		6 038
	Drobný dlhodobý hmotný majetok	58 582	148		3 978		54 752
	Ostatný dlhodobý hmotný majetok						0
029 -							0
031 -	Pozemky	255 849	85		732		255 202
042 -	Obstaranie DHM	682 996	246 944		159 654		770 286
052 -	Poskytnuté preddavky na DHM	3 391	0		3 391		0
DHM spolu		8 924 378	408 642	0	208 248	0	9 124 772

Prehľad oprávok k DNHM a DHM v tis. Sk

Druh oprávok		ZS k 1. 1. 2004	Prírastky	Úbytky	KS k 31.12.2004
OPRÁVKY K DLHODOBÉMU MAJETKU celkom		2 699 221	354 203	39 004	3 014 420
K dlhodobému nehmotnému majetku					
071 -	Oprávky k zriaďovacím nákladom	48	85		133
073 -	Oprávky k softvéru	12 114	6 844	15	18 943
079 -	Oprávky k ostatnému nehmotnému majetku	25			25
Oprávky k DNHM spolu		12 187	6 929	15	19 101
K dlhodobému hmotnému majetku					
081 -	Oprávky k stavbám	2 138 938	270 559	12 595	2 396 902
082 -	Oprávky k samostatným hnutelným veciam a k súboru hnutelných vecí	548 096	76 715	26 394	598 417
z toho	Oprávky k strojom, prístrojom a zariadeniam	383 757	63 759	19 795	427 721
	Oprávky k dopravným prostriedkom	105 192	10 565	2 601	113 156
	Oprávky k inventáru	4 457	755	29	5 183

	Oprávky k drobnému dlhodobému hmotnému majetku	54 690	1 636	3 969	52 357
089 -	Oprávky k ostatnému dlhodobému hmotnému majetku				0
Oprávky k DHM spolu		2 687 034	347 274	38 989	2 995 319

Prehľad zostatkových hodnôt dlhodobého majetku v tis. Sk

Druh majetku		ZS k 1. 1. 2004	KS k 31.12.2004
ZOSTATKOVÁ HODNOTA DLHODOBÉHO MAJETKU celkom		6 258 541	6 172 487
Dlhodobý nehmotný majetok			
011 -	Zriaďovacie náklady	288	203
013 -	Softvér	18 891	14 668
019 -	Ostatný dlhodobý nehmotný majetok	0	0
041 -	Obstaranie DNHM	2 018	28 163
Zostatková cena DNM spolu		21 197	43 034
Dlhodobý hmotný majetok			
021 -	Stavby	5 045 674	4 897 843
022 -	Samostatné hnutelné veci a súbory hnutelných vecí	249 434	206 122
z toho	Stroje, prístroje a zariadenia	214 134	175 394
	Dopravné prostriedky	30 272	27 478
	Inventár	1 136	855
	Drobný dlhodobý hmotný majetok	3 892	2 395
	Ostatný dlhodobý hmotný majetok	0	0
029 -			
031 -	Pozemky	255 849	255 202
042 -	Obstaranie DHM	682 996	770 286
052 -	Poskytnuté preddavky na DHM	3 391	0
Zostatková cena DHM spolu		6 237 344	6 129 453

b) Prehľad o poistení DHM a DNHM v tis. Sk

Názov poisťovne	platnosť zmluvy	Poistený majetok	Cena majetku	Druh poistenia a výška poistného						
				zákonne poistenie	poistenie proti krádeži	Postenie pri živelných pohromách	Havária, poškodenie, zničenie a krádež	zodpovednosť za škodu	Poistenie lomu stroja	poistenie vandalizmu
Komunálna poisťovňa a.s.	od 1.7.2003 do 30.6.2006	budovy, haly, stavby	6 368 042			2 229				
		cudzi majetok-budovy, haly, stavby	4 760			2				
		DHM-stroje, prístroje, dopravné prostriedky bez ev. čísel, inventár	935 483			222				
		iný DHM	42 123			15				
		cudzi DHM	5 562			2				
		odpratávacie náklady na 1. Riziko	20 000			7				
		spolu				2 477				
		DHM-stroje, prístroje, dopravné prostriedky bez ev. čísel, inventár	20 000		60					
		iný DHM	2 000		6					

		cudzi DHM	5 562	17					
		stavebné súčasti budov	1 000	10					
		spolu		93					
		stroje vedené na účtoch 022,023,028	508 387				1 271		
		vandalizmus na budovách a ostatnom HIM	2 000						14
Komunálna poisťovňa a.s.	od 1. 7. 2003 do 30.6.2006	motorové vozidlá ZsVS a.s.					903		
Kooperatíva poisťovňa a.s.	od 1. 7. 2003	škoda vzniknutá inému	50 000				372		
Kooperatíva poisťovňa a.s.	od 1. 7. 2003 do 31.12.2004	motorové vozidlá ZsVS a.s.		3 825					
Komunálna poisťovňa a.s.	od 1.12.2004	nehnutelný majetok Trnavská 32	41 751			2			

c) Spoločnosť má uzatvorené dve zmluvy o termínovanom úvere v Prvej komunálnej banke a.s..

Úvery sú kryté nehnuteľným majetkom ČOV Partizánske vo výške 119 686 700 Sk.. Na uvedený majetok bolo v prospech banky zriadené záložné právo.

d) Údaje o dlhodobom finančnom majetku

Spoločnosť vlastní 174 akcií firmy AQUA FRESH a.s. so sídlom Lúka 916 36 v hodnote 296 000 Sk. Menovitá hodnota jednej akcie je 1 700 Sk. Podiel spoločnosti zo základného imania emisie je 29,0 %. Na majetok firmy bol vyhlásený konkurz.

e) Opravné položky k pohľadávkam

	k 1.1.2004	tvorba	presun	zrušenie	k 31.12.2004
Zákonné opravné položky	3 121	1 556	43 768	639	47 806
Ostatné opravné položky	56 018	16 371	-43 768	2 586	26 035

f) Prehľad pohľadávok z obchodného styku do a po lehote splatnosti

Spoločnosť uzavrela v roku 2004 s akciovou spoločnosťou Veritel', a.s. nasledovné zmluvy o postúpení pohľadávok voči štátnym zdravotníckym zariadeniam:

Číslo zmluvy	Suma faktúr	Úhrada Veritel'a, a.s.	Strata z postúpenej pohľadávky
1207/01/2004	16 1567	15 672	485
264-FN/2004	31 804	30 850	954
VERITEL' celkom	47 961	46 522	1 439

	K 1. 1. 2004	K 31. 12. 2004
Pohľadávky v lehote splatnosti	186 176	182 112
Pohľadávky po lehote splatnosti	152 440	119 814

g) Významné položky nákladov budúcich období

Predplatné novín a zborníkov	88
Poistné majetku	3 582
Telefónne poplatky	71

h) Významné položky príjmov budúcich období

Vodohospodárska výstavba - prevádzkovanie ČOV	899
Náhrady škôd	100
Vodné a stočné	1 161

G. Informácie o údajoch vykázaných na strane pasív súvahy

a) Prehľad o pohybe vlastného imania v priebehu účtovného obdobia je uvedený v časti P. poznámok.

b) Došlo k poklesu oceňovacích rozdielov z kapitálových účastín o 1 740 tis. Sk. Vyplyva to z poklesu počtu akcií a zmeny ich nominálnej hodnoty v roku 1996. Rozdiel bol zúčtovaný ako zníženie rezervného fondu, ktorý mal byť upravený o túto sumu už pri vzniku akciovej spoločnosti.

c) Na účte neuhradená strata minulých rokov je vykázaný vzniknutý dočasný zdaniteľný rozdiel medzi účtovnou hodnotou majetku a jeho daňovou základňou.

d) Valné zhromaždenie na svojom zasadnutí dňa 25. 6. 2004 rozhodlo o vykrytí straty za rok 2003 z rezervného fondu . O naložení s výsledkom hospodárenia za účtovné obdobie 2004 vo výške 4 108 tis. Sk rozhodne valné zhromaždenie.

e) Prehľad o rezervách

	Stav k 1.1.2004	Tvorba	Použitie	Stav k 31.12.2004
Mzdy za dovolenku vrát. soc. zab.	4 377	4 987	4 377	4 987
Odmeny ved. zamest. vrát. soc. zabezp.	1 226	1 333	1 226	1 333
Nevyfakturované dodávky materiálu a služieb	441	206	441	206
Ostatné rezervy	123	65	123	65
Rezervy spolu	6 167	6 591	6 167	6 591

f) Štruktúra záväzkov z obchodného styku v lehote a po lehote splatnosti

	K 1. 1. 2004	K 31. 12. 2004
Záväzky v lehote splatnosti	52 775	97 119
Záväzky po lehote splatnosti	5 238	5 474

g) Spoločnosť účtovala o odloženom daňovom záväzku z dočasného rozdielu medzi účtovnou zostatkovou hodnotou dlhodobého majetku a jeho daňovou zostatkovou cenou. Hodnota odloženého daňového záväzku sa zmenila na 165 426 tis. Sk.

h) Údaje o záväzkoch zo sociálneho fondu

Stav k 1.1.2004	Tvorba	Čerpanie	Stav k 31.12.2004
1 055	5 346	4 893	1 508

- i) Spoločnosť má uzatvorené dve zmluvy o terminovanom úvere v Prvej komunálnej banke a.s.. Úvery boli poskytnuté v slovenskej mene. Úver bol poskytnutý na zabezpečenie financovania investičnej výstavby. Úroková sadzba: 3-mesačný BRIBOR + 1,58% p.a. Splatnosť úveru je 17. 6. 2011.

V zmysle dodatkov je ich celková výška

- Zmluva č. 10/063/2001 57 204 tis. Sk
- Zmluva č. 10/029/2002 42 777 tis. Sk

V roku 2004 bola uzavretá úverová zmluva so Slovenskou záručnou a rozvojovou bankou, a.s. o poskytnutí úveru na financovanie projektu „Systém odstránenia odpadovej vody v regióne Šaľa“, ktorý je čiastočne financovaný aj zo zdrojov štátneho rozpočtu SR a grantu ISPA. Zmluvné strany sa dohodli, že čerpanie úveru dohodnú dodatkom k tejto zmluve až po skončení výberového konania na dodávateľa tejto stavby.

- j) Na účte časového rozlíšenia výnosov budúcich období spoločnosť účtovala o prijatých dotáciách na obstaranie dlhodobého majetku. Na účte výdavkov budúcich období je významnou položkou úrok z poskytnutého úveru vo výške 413 tis. Sk.

H. Údaje o výnosoch

- a) Tržby za vlastné výkony podľa jednotlivých typov výrobkov a služieb spoločnosti

Výroba a doprava pitnej vody	765 512
Kanalizácia a ČOV	403 281
Tržby za STM činnosť	13 926
Tržby za prenájom	4 715
Vodohospodárska chémia	3 411
Projektová činnosť	1 633
Tržby za mechanizmy	1 860
Tržby za nákladnú a špeciálnu dopravu	2 384
Tržby z bytového hospodárstva	3 483

- c) Významné položky výnosov pri aktivácii nákladov

Aktivácia vlastných prepravných služieb pri obstarávaní materiálu	878
Aktivácia stavebných prác vykonaných vo vlastnej réžii pri výrobe dlhodobého majetku	11 996

- d) Významné položky ostatných výnosov z hospodárskej činnosti

Tržby z predaja dlhodobého majetku	1 113
Tržby z predaja materiálu	640
Zmluvné pokuty a penále za vypúšťanie odpadových vôd	2 764
Ostatné pokuty a penále	133
Výnosy z odpísaných pohľadávok	46 548
Dotácie prijaté na obstaranie DHM zúčtované v pomernej časti zodpovedajúcej odpisom	21 859
Zrušenie rezerv tvorených na náklady	6 131
Zrušenie opravných položiek k pohľadávkam	3 225

- f) Významné položky finančných výnosov

Najvýznamnejšou položkou finančných výnosov sú úroky od bánk. Spoločnosť má uzatvorenú zmluvu o vklade s VÚB, a.s., kde sa banka zaväzuje za podmienok dohodnutých v tejto zmluve prijímať od vkladateľa vklady a platiť z vkladov úroky

v dohodnutej výške. Pri zadávaní platobného príkazu na vklad sa dohodne doba viazanosti pre každý individuálny vklad.

So spoločnosťou Dexia banka Slovensko, a.s. je uzavretá zmluva o realizácii finančných operácií – uložení a úročení peňažných prostriedkov v banke na dohodnutú dobu za dohodnutú úrokovú sadzbu.

Úroky od bánk	13 563
Ostatné finančné výnosy	2
Finančné výnosy spolu	13 565

I. Údaje o nákladoch

a) Významné položky nákladov za poskytnuté služby

Poštovné	4 685
Výkony spojov	8 218
Platby za rádiostanice	723
Nájomné	3 901
Leasing	848
Semináre, školenia	1 925
Audit, daňové a právne poradenstvo	2 985
Geodetické práce	631
Služby chemických laboratórií	1 569
Drobný nehmotný majetok	676
Doprava	8 094
Náklady výpočtovej techniky	1 080
Strážna služba	1 792
Upratovanie, čistenie	604
Odvoz odpadu	3 003
Odvoz kalov	3 916
Dezinfekcia a deratizácia	1 049
Služby strediska cenných papierov	146

b) Významné položky nákladov na hospodársku činnosť spoločnosti

Spotreba palív	22 157
Prevádzkový materiál	30 091
Náhradné diely	5 885
Kancelárske potreby, výpočtová technika	5 204
Čistiace potreby	2 084
Odber podzemnej vody	52 359
Drobný hmotný majetok	12 156
Pomocný materiál	15 743
Spotreba energie	107 393
Spotreba plynu	9 594
Spotreba tepla	1 438
Opravy ciest po poruchách	4 834
Ostatné opravy,	66 685
Udržovanie, revízie	7 564
Cestovné	1 242
Mzdové náklady	284 345
Odmeny členov predstavenstva a dozornej rady	1 892
Zákonné sociálne zabezpečenie	96 344
Doplnkové dôchodkové poistenie	3 984
Zákonné sociálne náklady	22 828
Cestná daň, dane z nehnuteľností	5 513
Poplatky a prirážky za vypúšťanie odpad. vôd	26 238
Odpis pohľadávky	51 009
Odpisy majetku	351 715

c) Významné položky finančných nákladov

Úroky z úverov	5 740
Kurzové straty	78
Poistenie majetku a osôb	2 790
Poplatke banke	979

J. Informácie o daniach z príjmov

Spoločnosť vykázala v účtovnom roku 2004 hospodársky výsledok pred zdanením zisk vo výške 14 182,0 tis. Sk. Po úprave o zvyšujúce a znižujúce položky je vypočítaný hospodársky výsledok strata.

O odloženom daňovom záväzku sme účtovali z dočasného rozdielu medzi účtovnou zostatkovou hodnotou dlhodobého majetku a jeho daňovou zostatkovou cenou. O odloženej daňovej pohľadávke sme účtovali z dôvodu tvorby účtovných opravných položiek.

K. Údaje na podsúvahových účtoch

Spoločnosť v roku 2004 vedie v podsúvahovej evidencii hydrogeologický prieskum v sume 78 589 tis. Sk, Program 222 a CO v celkovej hodnote 14 613 tis. Sk a zmenky v nominálnej hodnote 225 000 tis. Sk.

L. Iné aktíva a iné pasíva nevykázané v súvahe

a) Záväzky vyplývajúce z ručenia

V roku 2000 boli vystavené 3 zmenky v nominálnej hodnote 400 mil. Sk, spoločnosťou BRNO TRUST a.s. akceptované zástupcom bývalého štátneho podniku Západoslovenské vodárne a kanalizácie š.p. Tieto zmenky mali podľa mandátnej zmluvy zabezpečovať ručenie úverových prostriedkov. Napriek tomu, že bola mandátna zmluva vypovedaná pred zabezpečením úveru, mandatár ako majiteľ zmeniek, ktoré boli uložené v ČSOB v Bratislave, tieto odmietol vydať za účelom ich likvidácie a pokúšal sa ich prediť tretím osobám. Na základe trestného oznámenia, ktoré podal bývalý štátny podnik ZsVAK, začal Krajský úrad vyšetrovania vo veci trestné stíhanie.

Podľa privatizačných projektov časť práv a povinností zo zmeniek prešla na právnych nástupcov takto:

- Západoslovenské vodárenská spoločnosť, a.s. práva a záväzky zo zmenky č. BT/ZVaK-02 v nominálnej hodnote 175,0 mil. Sk a č. BT/ZVaK-03 v nominálnej hodnote 50,0mil. Sk.
- Bratislavská vodárenská spoločnosť, a.s. práva a záväzky zo zmenky č. BT/ZVaK-01 v časti nominálnej hodnoty 115,0mil. Sk a zvyšujúca časť 60,0mil. Sk prešla na Trnavskú vodárenskú spoločnosť.

M. Príjmy členov štatutárnych orgánov a dozorných orgánov

Hrubé príjmy členov štatutárnych orgánov spoločnosti za ich činnosť v sledovanom období boli vo výške 854 tis. Sk., hrubé príjmy členov dozornej rady vo výške 1 037 tis. Sk. Od decembra 2004 členovia predstavenstva nepoberajú za svoju činnosť odmeny, ale na základe

schváleného návrhu z dozornej rady poberajú paušálnu náhradu výdavkov spojených s výkonom funkcie. Uvedená suma činila 84 tis. Sk.

N. Obchody so spriaznenými osobami

Spoločnosť nemala dohodnuté ani neuskutočnila v bežnom účtovnom období so spriaznenými osobami nijaké transakcie.

O. Skutočnosti, ktoré nastali po dni, ku ktorému sa zostavuje účtovná závierka do dňa zostavenia účtovnej závierky

Ku dňu zostavenia účtovnej závierky t.j. k 15. 3. 2005 došlo podľa oznámenia Fondu národného majetku k zmene prevodu akcií na mestá a obce. Z celkového počtu 507 obcí boli akcie prevedené už na 490 obcí, t.j. 96,65 %.

P. Zmeny vlastného imania

Prehľad zmien vlastného imania

Zložky vlastného imania	Stav k 1. 1. 2004	Prírastky	Úbytky	Presuny	Stav k 31.12.2004
Vlastné imanie	5 696 378	138 623	-124 441		5 700 486
Základné imanie	5 303 816	124 441	-124 441		5 303 816
<i>Základné imanie</i>	5 179 375	124 441			5 303 816
<i>Zmena základného imania</i>	124 441		-124 441		0
Kapitálové fondy	-3 184		-55 525	599 439	540 730
<i>Ostatné kapitálové fondy</i>					
<i>Zákonný rezervný fond z kapitálových vkladov</i>	9		-55 525	597 698	542 182
<i>Oceňovacie rozdiely z precenenia majetku</i>	-9			1	-8
<i>Oceňovacie rozdiely z kapitálových účastí</i>	-3 184			1 740	-1 444
Fondy zo zisku	599 439			-599 439	0
<i>Zákonný rezervný fond</i>	599 439			-599 439	0
Výsledok hospodárenia minulých rokov	-148 168				-148 168
<i>Neuhradená strata minulých rokov</i>	-148 168				-148 168
Výsledok hospodárenia za účtovné obdobie	-55 525	4 108	55 525		4 108

O naložení s výsledkom hospodárenia za účtovné obdobie 2004 rozhodne valné zhromaždenie.

Návrh štatutárneho orgánu valnému zhromaždeniu je takýto:

- V zmysle stanov spoločnosti prideliť do rezervného fondu čiastku 410 tis. Sk
- V zmysle § 4 odst. 3 zákona č. 152/1994 Z.z. o sociálnom fonde prideliť do sociálneho fondu čiastku 1 000 tis. Sk
- Zvyšok zisku previesť na nerozdelený zisk minulých rokov

R. Prehľad peňažných tokov

Označenie	Názov položky	Skutočnosť v tis. Sk	
		bežné úč.obdobie	minulé úč.obdobie
A.	Peňažné toky zo základných podnikateľských činností		
A.1.	Príjmy z predaja tovaru	0	0
A.2.	Výdavky na nákup tovaru	0	0
A.3.	Príjmy z predaja vlastných výrobkov	813 589	630 409
A.4.	Príjmy z predaja služieb	440 030	408 260
A.5.	Výdavky na obstaranie materiálu	-80 172	-159 865
A.6.	Výdavky na obstaranie energie	-118 973	-133 448
A.7.	Výdavky na služby	-130 698	-128 012
A.8.	Výdavky na osobné náklady	-392 276	-399 892
A.9.	Výdavky na dane a poplatky (okrem dane z príjmov právnických osôb)	-33 586	-21 728
A.10.	Ostatné príjmy vzťahujúce sa na prevádzkovú činnosť účtovnej jednotky	43 644	35 216
A.11.	Ostatné výdavky vzťahujúce sa na prevádzkovú činnosť účtovnej jednotky	-14 066	-14 440
A *	Peňažné toky vzťahujúce sa na prevádzkovú činnosť účtovnej jednotky	527 492	216 504
A.12.	Špecifické položky	0	0
A **	Peňažné toky pred alternatívne vykazovanými a ostatnými položkami	527 492	216 504
A.13.	Alternatívne vykazované položky	7 820	-5 203
A.14.	Ostatné položky patriace do peňažných tokov zo základných podnikateľských činností	0	0
A ***	Čistý peňažný tok zo základných podnikateľských činností	535 312	211 301
B.	Peňažné toky z investičných činností		
B.1.	Výdavky spojené s obstaraním stálych aktív	-279 608	-218 780
B.2.	Príjmy z predaja stálych aktív	1 112	578
B.3.	Peňažné toky z prenájmu súboru hnutel'ných a nehnuteľných vecí prenajímaných ako celok	2 277	1 624
B.4.	Peňažné toky z úverov a pôžičiek poskytovaných spriazneným osobám		
B.5.	Špecifické položky		
B.6.	Alternatívne vykazované položky		
B.7.	Ostatné položky patriace do peňažných tokov z investičných činností		
B ***	Čistý peňažný tok z investičných činností	-276 219	-216 578
C	Čistý peňažný tok po financovaní investícií (A *** + B ***)	259 093	-5 277
D	Peňažné toky z finančných činností		117 223

D.1.	Zmena stavu dlhodobých (prípadne krátkodobých) záväzkov	1 525	4 121
D.2.	Peňažné toky v oblasti vlastného imania		
D.3.	Špecifické položky		
D.4.	Alternatívne vykazované položky		
D.5.	Ostatné položky patriace do peňažných tokov z finančných činností		
D ***	Čistý peňažný tok z finančných činností	1 525	121 344
E	Výsledkové kurzové rozdiely vyčíslené na konci účtovného obdobia	-78	-7
E.1.	Kurzové straty (účet 563)	-78	-16
E.2.	Kurzové zisky (účet 663)	0	9
F.	Zmena stavu peňažných prostriedkov a peňažných ekvivalentov (súčet A *** + B *** + D *** - E) = (H - G)	260 540	116 060
G	Stav peňažných prostriedkov a peňažných ekvivalentov na začiatku účtovného obdobia	195 891	79 835
H	Stav peňažných prostriedkov a peňažných ekvivalentov na konci účtovného obdobia	456 431	195 891

Zostavené dňa: 30. 3. 2005	Podpisový záznam člena štatutárneho orgánu:	Podpisový záznam osoby zodpovednej za zostavenie účtovnej závierky:	Podpisový záznam osoby zodpovednej za vedenie účtovníctva:
Schválené dňa:			



K 3 1 . 1 2 . 2 0 0 4 (v tisícoch Sk)

Predkladá sa 1x súčasne s daňovým priznaním k dani z príjmov a 1x do 30 dní odo dňa schválenia príslušným orgánom účtovnej jednotky miestne príslušnému daňovému úradu.

Číselné údaje sa zarovnávajú vpravo, ostatné údaje sa píše zľava. Nevyplnené riadky sa ponechávajú prázdne.

Údaje sa vyplňajú paličkovým písmom (podľa tohto vzoru), písacím strojom alebo tlačiarňou, a to čiernou alebo tmavomodrou farbou.

Á Ä B Ć D É F G H Í J K L M N O P Q R Š T Ú V X Ý Ž 0 1 2 3 4 5 6 7 8 9

IČO	Účtovná zvierka	Účtovná zvierka	Za obdobie	
3 6 5 5 0 9 4 9	X riadna	X zostavená	Mesiac Rok	Mesiac Rok
	mimoriadna	schválená	od 0 1 2 0 0 4	do 1 2 2 0 0 4
	priebežná	(vyznačí sa x)		

Obchodné meno (názov) účtovnej jednotky

Z á p a d o s l o v e n s k á v o d á r e n s k á s p o l o č n o s ť
a . s .

Právna forma účtovnej jednotky

a k c i o v á s p o l o č n o s ť

Sídlo účtovnej jednotky

Ulica Číslo

N á b r e ž i e z a h y d r o c e n t r á l o u 4

PSČ Obec

9 4 9 6 0 N i t r a

Telefón

Fax

0 2 / 5 5 5 6 6 8 9 6 0 2 / 5 5 5 6 6 9 8 5

E-mail

Zostavená dňa:	Podpisový záznam člena štatutárneho orgánu účtovnej jednotky alebo fyzickej osoby, ktorá je účtovnou jednotkou:	Podpisový záznam osoby zodpovednej za zostavenie účtovnej závierky:	Podpisový záznam osoby zodpovednej za vedenie účtovníctva:
3 0 . 0 3 . 2 0 0 5			
Schválená dňa:			
. . 2 0 0			



IČO 3 6 5 5 0 9 4 9			Bežné účtovné obdobie				Bezprostredne predchádzajúce účtovné obdobie
Označenie a	STRANA AKTÍV b	Číslo riadku c	Brutto 1	Korekcia 2	Netto 3	Netto 4	
A.	SPOLU MAJETOK r. 002 + r. 003 + r. 032 + r. 062	001	1 0 0 1 6 1 5 9	3 0 8 8 2 6 1	6 9 2 7 8 9 8	6 8 0 0 1 6 2	
	Pohľadávky za upísané vlastné imanie (353)	002					
B.	Neobežný majetok r. 004 + r. 013 + r. 023	003	9 1 8 7 2 0 3	3 0 1 4 4 2 0	6 1 7 2 7 8 3	6 2 5 8 8 3 7	
B.I.	Dlhodobý nehmotný majetok súčet (r. 005 až 012)	004	6 2 1 3 5	1 9 1 0 1	4 3 0 3 4	2 1 1 9 7	
B.I.1	Značovacie náklady (011) - /071, 091A/	005	3 3 6	1 3 3	2 0 3	2 8 8	
2.	Aktivované náklady na vývoj (012) - /072, 091A/	006					
3.	Softvér (013) - /073, 091A/	007	3 3 6 1 1	1 8 9 4 3	1 4 6 6 8	1 8 8 9 1	
4.	Ocenenie práva (014) - /074, 091A/	008					
5.	Goodwill (015) - /075, 091A/	009					
6.	Ostatný dlhodobý nehmotný majetok (019, 01X) - /079, 07X, 091A/	010	2 5	2 5			
7.	Obstarávaný dlhodobý nehmotný majetok (041) - 093	011	2 8 1 6 3		2 8 1 6 3	2 0 1 8	
8.	Poskytnuté preddávky na dlhodobý nehmotný majetok (051) - 095A	012					
B.II.	Dlhodobý hmotný majetok súčet (r. 014 až 022)	013	9 1 2 4 7 7 2	2 9 9 5 3 1 9	6 1 2 9 4 5 3	6 2 3 7 3 4 4	
B.II.1	Pozemky (031) - 092A	014	2 5 5 2 0 2		2 5 5 2 0 2	2 5 5 8 4 9	
2.	Stavby (021) - /081, 092A/	015	7 2 9 4 7 4 5	2 3 9 6 9 0 2	4 8 9 7 8 4 3	5 0 4 5 6 7 4	
3.	Samostatné hnuťné veci a súbory hnuťných vecí (022) - /082, 092A/	016	8 0 4 5 3 9	5 9 8 4 1 7	2 0 6 1 2 2	2 4 9 4 3 4	
4.	Pestovateľské celky trvalých porastov (025) - /085, 092A/	017					
5.	Základné stádo a ťažné zvieratá (026) - /086, 092A/	018					
6.	Ostatný dlhodobý hmotný majetok (029, 02X, 032) - /089, 08X, 092A/	019					



IČO		3	6	5	5	0	9	4	9	Bežné účtovné obdobie				Bezprostredne predchádzajúce účtovné obdobie	
Ozna- čenie	STRANA AKTÍV b									Číslo riadku c	Brutto 1	Korekcia 2	Netto 3	Netto 4	
7.	Obstarávaný dlhodobý hmotný majetok (042) - 094									020	7 7 0 2 8 6		7 7 0 2 8 6	6 8 2 9 9 6	
8.	Poskytnuté preddávky na dlhodobý hmotný majetok (052) - 095A									021				3 3 9 1	
9.	Opravná položka k nadobudnutému majetku (+/- 097) +/- 098									022					
B.III.	Dlhodobý finančný majetok súčet (r. 024 až 031)									023	2 9 6		2 9 6	2 9 6	
B.III.1	Podielové cenné papiere a podiely v ovládanej osobe (061) - 096A									024					
2.	Podielové cenné papiere a podiely v spoločnosti s podstatným vplyvom (062) - 096A									025					
3.	Ostatné dlhodobé cenné papiere a podiely (063, 065) - 096A									026	2 9 6		2 9 6	2 9 6	
4.	Pôžičky účtovnej jednotke v konsolidovanom celku (066A) - 096A									027					
5.	Ostatný dlhodobý finančný majetok (067A, 069, 06XA) - 096A									028					
6.	Pôžičky s dobou splatnosti najviac jeden rok (066A, 067A, 06XA) - 096A									029					
7.	Obstarávaný dlhodobý finančný majetok (043) - 096A									030					
8.	Poskytnuté preddávky na dlhodobý finančný majetok (053) - 095A									031					
C.	Obežný majetok r. 033 + r. 041 + r. 048 + r. 056									032	8 2 0 4 7 3	7 3 8 4 1	7 4 6 6 3 2	5 3 5 3 0 3	
C.I.	Zásoby súčet (r. 034 až 040)									033	3 6 3 7 9		3 6 3 7 9	3 3 6 6 2	
C.I.1.	Materiál (112, 119, 11X) - /191, 19X/									034	3 5 8 2 4		3 5 8 2 4	3 3 4 3 8	
2.	Nedokončená výroba a polotovary (121, 122, 12X) - /192, 193, 19X/									035					
3.	Základová výroba s predpokladanou dobou ukončenia dlhšou ako jeden rok 12X - 192A									036					
4.	Výrobky (123) - 194									037					
5.	Zvieratá (124) - 195									038				2	



IČO	3 6 5 5 0 9 4 9				Bežné účtovné obdobie				Bezprostredne predchádzajúce účtovné obdobie	
	Označenie a	STRANA AKTÍV b	Číslo riadku c		Brutto 1	Korekcia 2	Netto 3		Netto 4	
6		Tovar (132, 13X, 139) - /196, 19X/ (314A) - 391A	039							
7		Poskytnuté preddávky na zásoby (314A) - 391A	040		5 5 5		5 5 5		2 2 2	
C.II.		Dlhodobé pohľadávky súčet (r. 042 až 047)	041		8 4 4		8 4 4		1 5 6 4	
C.II.1		Pohľadávky z obchodného styku (311A, 312A, 313A, 314A, 315A, 31XA) - 391A	042		8 4 4		8 4 4		1 5 6 4	
2		Pohľadávky voči ovládanej osobe a ovládajúcej osobe (351A) - 391A	043							
3		Ostatné pohľadávky v rámci konsolidovaného celku (351A) - 391A	044							
4		Pohľadávky voči spoločníkom, členom a združeniu (354A, 355A, 358A, 35XA) - 391A	045							
5		Iné pohľadávky (335A, 33XA, 371A, 373A, 374A, 375A, 376A, 378A) - 391A	046							
6		Odložená daňová pohľadávka (481A)	047							
C.III.		Krátkodobé pohľadávky súčet (r. 049 až 055)	048		3 2 6 8 1 9	7 3 8 4 1	2 5 2 9 7 8		3 0 4 1 8 6	
C.III.1		Pohľadávky z obchodného styku (311A, 312A, 313A, 314A, 315A, 31XA) - 391A	049		3 0 1 0 8 2	7 3 8 4 1	2 2 7 2 4 1		2 7 9 4 7 7	
2		Pohľadávky voči ovládanej osobe a ovládajúcej osobe (351A) - 391A	050							
3		Ostatné pohľadávky v rámci konsolidovaného celku (351A) - 391A	051							
4		Pohľadávky voči spoločníkom, členom a združeniu (354A, 355A, 358A, 35XA, 398A) - 391A	052		2 3 6 6 9		2 3 6 6 9		2 2 5 6 8	
5		Sociálne zabezpečenie (336) - 391A	053							
6		Daňové pohľadávky (341, 342, 343, 345) - 391A	054						7	
7		Iné pohľadávky (335A, 33XA, 371A, 373A, 374A, 375A, 376A, 378A) - 391A	055		2 0 6 8		2 0 6 8		2 1 3 4	
C.IV.		Finančné účty súčet (r. 057 až r. 061)	056		4 5 6 4 3 1		4 5 6 4 3 1		1 9 5 8 9 1	
C.IV.1		Pentaze (211, 213, 21X)	057		1 2 8 7		1 2 8 7		1 0 4 4	



IČO 3 6 5 5 0 9 4 9			Bežné účtovné obdobie				Bezprostredne predchádzajúce účtovné obdobie			
Označenie	STRANA AKTÍV	Číslo riadku	Brutto	Korekcia	Netto		Netto			
a	b	c	1	2	3		4			
2.	Účty v bankách (221A, 22X +/- 261)	058	4 5 5 1 4 4		4 5 5 1 4 4		1 9 4 8 4 7			
3.	Účty v bankách s dobou viazanosťou dlhšou ako jeden rok 22XA	059								
4.	Krátkodobý finančný majetok (251, 253, 256, 257, 25X) - /291, 29X/	060								
5.	Obslúžovaný krátkodobý finančný majetok (259) - 291	061								
D.	Časové rozlíšenie r. 063 a r. 064	062	8 4 8 3		8 4 8 3		6 0 2 2			
D 1	Náklady budúcich období (381, 382)	063	4 4 7 3		4 4 7 3		4 2 8 8			
2.	Príjmy budúcich období (385)	064	4 0 1 0		4 0 1 0		1 7 3 4			
Kontrolné číslo súčet (r. 001 až r. 064)		888	4 0 0 5 6 1 5 3	1 2 3 5 3 0 4 4	2 7 7 0 3 1 0 9		2 7 1 9 4 6 2 6			



Ozna- čenie a	STRANA PASÍV b	Číslo riadku c	Bežné účtovné obdobie 5	Bezprostredne prechádzajúce účtovné obdobie 6
	SPOLU VLASTNÉ IMANIE A ZÁVÄZKY r. 066 + r. 086 + r. 116	065	6 9 2 7 8 9 8	6 8 0 0 1 6 2
A.	Vlastné imanie r. 067 + r. 071 + r. 078 + r. 082 + r. 085	066	5 7 0 0 4 8 6	5 6 9 6 3 7 8
A.I.	Základné imanie súčet (r. 068 až 070)	067	5 3 0 3 8 1 6	5 3 0 3 8 1 6
A.I.1.	Základné imanie (411 alebo +/- 491)	068	5 3 0 3 8 1 6	5 1 7 9 3 7 5
2.	Vlastné akcie a vlastné obchodné podiely (/-/252)	069		
3.	Zmena základného imania +/- 419	070		1 2 4 4 4 1
A.II.	Kapitálové fondy súčet (r. 072 až 077)	071	5 4 0 7 3 0	- 3 1 8 4
A.II.1.	Emisné ážio (412)	072		
2.	Ostatné kapitálové fondy (413)	073		
3.	Zákonný rezervný fond (Nedeliteľný fond) z kapitálových vkladov (417, 418)	074	5 4 2 1 8 2	9
4.	Oceňovacie rozdiely z precenenia majetku a záväzkov (+/- 414)	075	1	- 9
5.	Oceňovacie rozdiely z kapitálových účastín (+/- 415)	076	- 1 4 4 4	- 3 1 8 4
6.	Oceňovacie rozdiely z precenenia pri splnutí a rozdelení (+/- 416)	077	- 9	
A.III.	Fondy zo zisku súčet (r. 079 až r. 081)	078		5 9 9 4 3 9
A.III.1.	Zákonný rezervný fond (421)	079		5 9 9 4 3 9
2.	Nedeliteľný fond (422)	080		
3.	Štatutárne fondy a ostatné fondy (423, 427, 42X)	081		
A.IV.	Výsledok hospodárenia minulých rokov r. 083 + r. 084	082	- 1 4 8 1 6 8	- 1 4 8 1 6 8
A.IV.1.	Nerozdelený zisk minulých rokov (428)	083		
2.	Neuhradená strata minulých rokov (/-/429)	084	- 1 4 8 1 6 8	- 1 4 8 1 6 8
A.V.	Výsledok hospodárenia za účtovné obdobie +/- r. 001 - (r. 067 + r. 071 + r. 078 + r. 082 + r. 086 + r. 116)	085	4 1 0 8	- 5 5 5 2 5
3.	Záväzky r. 87 + r. 91 + r. 102 + r. 112	086	4 2 5 9 3 7	3 4 9 2 4 1
B.I.	Rezervy súčet (r. 088 až r. 090)	087	2 0 4 3 3	6 1 6 7
B.I.1.	Rezervy zákonné (451A)	088		
2.	Ostatné dlhodobé rezervy (459A, 45XA)	089	1 3 8 4 2	
3.	Krátkodobé rezervy (323, 32X, 451A, 459A, 45XA)	090	6 5 9 1	6 1 6 7
B.II.	Dlhodobé záväzky súčet (r. 092 až r. 101)	091	1 7 0 9 3 1	1 5 8 7 8 0



Označenie a	STRANA PASÍV b	Číslo riadku c	Bežné účtovné obdobie 5	Bezprostredne prechádzajúce účtovné obdobie 6
B.II.1.	Dlhodobé záväzky z obchodného styku (479A)	092		
2.	Dlhodobé nevyfakturované dodávky (476A)	093		
3.	Dlhodobé záväzky voči ovládanej osobe a ovládajúcej osobe (471A)	094		
4.	Ostatné dlhodobé záväzky v rámci konsolidovaného celku (471A)	095		
5.	Dlhodobé prijaté preddavky (475A)	096		
6.	Dlhodobé zmenky na úhradu (478A)	097		
7.	Vydané dlhopisy (473A/-/255A)	098		
8.	Záväzky zo sociálneho fondu (472)	099	1 5 0 8	1 0 5 5
9.	Ostatné dlhodobé záväzky (474A, 479A, 47XA, 372A, 373A, 377A)	100	3 9 9 7	2 3 7 5
10.	Odložený daňový záväzok (481A)	101	1 6 5 4 2 6	1 5 5 3 5 0
B.III.	Krátkodobé záväzky súčet (r. 103 až r. 111)	102	1 5 3 3 3 4	9 0 5 6 0
B.III.1.	Záväzky z obchodného styku (321, 322, 324, 325, 32X, 475A, 478A, 479A, 47XA)	103	1 0 2 5 9 3	5 8 0 1 3
2.	Nevyfakturované dodávky (326, 476A)	104	1 1 5 4	2 1 6 6
3.	Záväzky voči ovládanej osobe a ovládajúcej osobe (361A, 471A)	105		
4.	Ostatné záväzky v rámci konsolidovaného celku (361A, 36XA, 471A, 47XA)	106		
5.	Záväzky voči spoločníkom a združeniu (364, 365, 366, 367, 368, 398A, 478A, 479A)	107	1 1 8 1 3	2 4 5 0
6.	Záväzky voči zamestnancom (331, 333, 33X, 479A)	108	1 7 7 4 8	1 9 8 8
7.	Záväzky zo sociálneho zabezpečenia (336, 479A)	109	1 3 6 1 0	1 2 3 0 2
8.	Daňové záväzky a dotácie (341, 342, 343, 345, 346, 347, 34X)	110	6 4 1 6	5 8 4 1
9.	Ostatné záväzky (372A, 373A, 377A, 379A, 474A, 479A, 47X)	111		7 8 0 0
B.IV.	Bankové úvery a výpomoci súčet (r. 113 až r. 115)	112	8 1 2 3 9	9 3 7 3 4
B.IV.1.	Bankové úvery dlhodobé (461A, 46XA)	113	8 1 2 3 9	9 3 7 3 4
2.	Bežné bankové úvery (221A, 231, 232, 23X, 461A, 46XA)	114		
3.	Krátkodobé finančné výpomoci (241, 249, 24X, 473A, /-/255A)	115		
C.	Časové rozlíšenie súčet (r. 117 a r. 118)	116	8 0 1 4 7 5	7 5 4 5 4 3
C.1.	Výdavky budúcich období (383)	117	4 1 3	6 2 3
2.	Výnosy budúcich období (384)	118	8 0 1 0 6 2	7 5 3 9 2 0
Kontrolné číslo súčet (r. 065 až r. 118)		999	2 6 9 0 6 0 0 9	2 6 5 0 1 6 3 0

Vysvetlivky k súvahe

1. Písmeno „X“ v označení účtu uvedené v riadku súvahy vyjadruje účet doplnený do účtového rozvrhu podľa potrieb účtovnej jednotky.
2. Ak je v riadku súvahy účet označený písmenom „A“ za číslom účtu, ide o analytický účet.
3. Za znamienkom mínus (-) sú v súvahe uvedené čísla účtov, ktoré sa uvádzajú v stĺpci 2.
4. Suma položky súvahy v riadku 001 v stĺpcoch 3 a 4 sa rovná sume položky súvahy v riadku 065 v stĺpcoch 5 a 6.
5. Pri priebežnej účtovnej závierke v úplnej štruktúre sa v súvahe vykazujú všetky položky, ktoré majú v účtovníctve účtovnej jednotky obsahovú náplň.
6. Pri priebežnej účtovnej závierke v skrátenej štruktúre sa v súvahe vykazujú súhrnné položky a súhrnné údaje nižšieho radu, ktoré sú v súvahe označené veľkými písmenami, ku ktorým je priradená rímska číslica.
7. Položky súvahy v nulovej hodnote za bežné účtovné obdobie a bezprostredne predchádzajúce účtovné obdobie sa nevypĺňajú.
8. V stĺpcoch 4 a 6 súvahy účtovnej jednotky, ktorá v bezprostredne predchádzajúcom období účtovala v systave jednoduchého účtovníctva sa nevykazujú žiadne údaje.

VÝKAZ
ZISKOV A STRÁT

k 3 1 . 1 2 . 2 0 0 4 (v tisícoch Sk)

Predkladá sa 1x súčasne s daňovým priznaním k dani z príjmov a 1x do 30 dní odo dňa schválenia príslušným orgánom účtovnej jednotky miestne príslušnému daňovému úradu.

Číselné údaje sa zarovnávajú vpravo, ostatné údaje sa píše zľava. Nevyplnené riadky sa ponechávajú prázdne.

Údaje sa vyplňajú paličkovým písmom (podľa tohto vzoru), písacím strojom alebo tlačiarňou, a to čiernou alebo tmavomodrou farbou.

Á Ā B Ć D Ě F G H Í J K L M N O P Q R Š T Ú V X Ý Ž 0 1 2 3 4 5 6 7 8 9

IČO	Účtovná závierka	Účtovná závierka	Za obdobie			
3 6 5 5 0 9 4 9	x riadna	x zostavená	Mesiac	Rok	Mesiac	Rok
	mimoriadna	schválená	od 0 1	2 0 0 4	do 1 2	2 0 0 4
	priebežná	(vyznačí sa x)				

Obchodné meno (názov) účtovnej jednotky

Z á p a d o s l o v e n s k á v o d á r e n s k á s p o l o č n o s t
a . s .

Právna forma účtovnej jednotky

a k c i o v á s p o l o č n o s t

Sídlo účtovnej jednotky

Ulica Číslo
N á b r e ž i e z a h y d r o c e n t r á l o u 4
PSČ Obec
9 4 9 6 0 N i t r a
Telefón Fax
0 2 / 5 5 5 6 6 8 9 5 0 2 / 5 5 5 6 6 8 9 5
E-mail

Zostavený dňa: 2 0 . 0 3 . 2 0 0 5	Podpisový záznam člena štatutárneho orgánu účtovnej jednotky alebo fyzickej osoby, ktorá je účtovnou jednotkou:	Podpisový záznam osoby zodpovednej za zostavenie účtovnej závierky:	Podpisový záznam osoby zodpovednej za vedenie účtovníctva:
Schválený dňa: . . 2 0 0			



Ozna- čenie a	Text b	Číslo riadku c	Skutočnosť	
			bežné účtovné obdobie 1	bezprostredne prechádzajúce účtovné obdobie 2
I.	Tržby z predaja tovaru (604)	01		
A.	Náklady vynaložené na obstaranie predaného tovaru (504)	02		
+	Obchodná marža r. 01 - r. 02	03		
II.	Výroba r. 05 + r. 06 + r. 07	04	1 2 1 8 4 1 5	1 1 3 5 6 1 9
II.1.	Tržby z predaja vlastných výrobkov a služieb (601, 602)	05	1 2 0 5 5 4 3	1 1 2 1 2 0 6
2.	Zmeny stavu vnútroorganizačných zásob (+/- účtová skupina 61)	06	- 2	
3.	Aktivácia (účtová skupina 62)	07	1 2 8 7 4	1 4 4 1 3
B.	Výrobná spotreba r. 09 + r. 10	08	3 9 8 5 2 5	4 1 1 9 6 3
B.1.	Spotreba materiálu, energie a ostatných neskladovateľných dodávok (501, 502, 503)	09	2 6 7 8 2 7	2 8 3 9 5 2
2.	Služby (účtová skupina 51)	10	1 3 0 6 9 8	1 2 8 0 1 1
+	Pridaná hodnota r. 03 + r. 04 - r. 08	11	8 1 9 8 9 0	7 2 3 6 5 6
C.	Osobné náklady súčet (r. 13 až 16)	12	4 0 9 3 9 3	3 9 7 5 7 4
C.1.	Mzdové náklady (521, 522)	13	2 8 4 3 4 5	2 7 2 7 9 5
2.	Odmeny členom orgánov spoločnosti a družstva (523)	14	1 8 9 2	2 4 4 8
3.	Náklady na sociálne zabezpečenie (524, 525, 526)	15	1 0 0 3 2 8	1 0 4 6 8 5
4.	Sociálne náklady (527, 528)	16	2 2 8 2 8	1 7 6 4 6
D.	Dane a poplatky (účtová skupina 53)	17	3 4 1 6 8	3 2 9 7 3
E.	Odpisy dlhodobého nehmotného majetku a dlhodobého hmotného majetku (551)	18	3 5 1 7 1 4	3 2 5 0 2 5
III.	Tržby z predaja dlhodobého majetku a materiálu (641, 642)	19	1 7 5 3	9 9 4
F.	Zostatková cena predaného dlhodobého majetku a predaného materiálu (541, 542)	20	2 3 8 7	6 1 0
IV.	Použitie a zrušenie rezerv do výnosov z hospodárskej činnosti a účtovanie vzniku komplexných nákladov budúcich období (652, 654, 655)	21	6 1 3 1	1 6 8
G.	Tvorba rezerv na hospodársku činnosť a zučtovanie komplexných nákladov budúcich období (552, 554, 555)	22	2 0 4 3 3	6 1 3 3
V.	Zúčtovanie a zrušenie opravných položiek do výnosov z hospodárskej činnosti (657, 658, 659)	23	3 2 2 5	1 6 5 8
H.	Tvorba opravných položiek do nákladov na hospodársku činnosť (557, 558, 559)	24	1 7 9 2 7	7 2 5 8
VI.	Ostatné výnosy z hospodárskej činnosti (644, 645, 646, 648)	25	7 6 6 7 7	1 2 8 3 9
I.	Ostatné náklady na hospodársku činnosť (543 až 546, 548, 549)	26	6 1 4 2 0	4 1 4 3
VII.	Prevod výnosov z hospodárskej činnosti (-) (697)	27		



Ozna- čenie a	Text b	Číslo riadku c	Skutočnosť	
			bežné účtovné obdobie 1	bezprostredne prechádzajúce účtovné obdobie 2
J.	Prevod nákladov na hospodársku činnosť (-) (597)	28		
*	Výsledok hospodárenia z hospodárskej činnosti r. 11 - r. 12 - r. 17 - r. 18 + r. 19 - r. 20 + r. 21 - r. 22 + r. 23 - r. 24 + r. 25 - r. 26 + (-r. 27) - (-r. 28)	29	1 0 2 3 4	- 3 4 4 0 1
VIII.	Tržby z predaja cenných papierov a podielov (661)	30		
K.	Predané cenné papiere a podiely (561)	31		
IX.	Výnosy z dlhodobého finančného majetku r. 33 + r. 34 + r. 35	32		
IX.1.	Výnosy z cenných papierov a podielov v ovládanej osobe a v spoločnosti s podstatným vplyvom (665A)	33		
2.	Výnosy z ostatných dlhodobých cenných papierov a podielov (665A)	34		
3.	Výnosy z ostatného dlhodobého finančného majetku (665A)	35		
X.	Výnosy z krátkodobého finančného majetku (666)	36		
L.	Náklady na krátkodobý finančný majetok (566)	37		
XI.	Výnosy z precenenia cenných papierov a výnosy z derivatových operácií (664, 667)	38		
M.	Náklady na precenenie cenných papierov a náklady na derivatové operácie (564, 567)	39		
XII.	Výnosové úroky (662)	40	1 3 5 6 3	3 1 1 4
N.	Nákladové úroky (562)	41	5 7 4 4	8 3 1 7
XIII.	Kurzové zisky (663)	42		9
O.	Kurzové straty (563)	43	7 8	1 6
XIV.	Ostatné výnosy z finančnej činnosti (668)	44	1	9
P.	Ostatné náklady na finančnú činnosť (568, 569)	45	3 7 9 2	1 2 8 8 0
XV.	Použitie a zrušenie rezerv do výnosov z finančnej činnosti (674)	46		
Q.	Tvorba rezerv na finančnú činnosť (574)	47		
XVI.	Zúčtovanie a zrušenie opravných položiek do výnosov z finančnej činnosti (679)	48		
R.	Tvorba opravných položiek do nákladov na finančnú činnosť (579)	49		
XVII.	Prevod finančných výnosov (-) (698)	50		
S.	Prevod finančných nákladov (-) (598)	51		
*	Výsledok hospodárenia z finančnej činnosti r. 30 - r. 31 + r. 32 + r. 36 - r. 37 + r. 38 - r. 39 + r. 40 - r. 41 + r. 42 - r. 43 + r. 44 - r. 45 + r. 46 - r. 47 + r. 48 - r. 49 + (-r. 50) - (-r. 51)	52	3 9 5 0	- 1 8 0 8 1
T.	Daň z príjmov z bežnej činnosti r. 54 + r. 55	53	1 0 0 7 6	7 6 1 6
T.1.	- splatná (591, 595)	54		4 3 5



Ozna- čenie a	Text b	Číslo riadku c	Skutočnosť	
			bežné účtovné obdobie 1	bezprostredne prechádzajúce účtovné obdobie 2
2.	- odložená (+/- 592)	55	1 0 0 7 6	7 1 8
**	Výsledok hospodárenia z bežnej činnosti r. 29 + r. 52 - r. 53	56	4 1 0 8	- 6 0 0 9 8
XVIII.	Mimoriadne výnosy (účtová skupina 68)	57		7 7 6 6
U.	Mimoriadne náklady (účtová skupina 58)	58		3 1 9 3
V.	Daň z príjmov z mimoriadnej činnosti r. 60 + r. 61	59		
V.1.	- splatná (593)	60		
2.	- odložená (+/- 594)	61		
*	Výsledok hospodárenia z mimoriadnej činnosti r. 57 - r. 58 - r. 59	62		4 5 7 3
Z	Prevod podielov na výsledku hospodárenia spoločníkom (+/- 596)	63		
***	Výsledok hospodárenia za účtovné obdobie (+/-) r. 56 + r. 62 - r. 63	64	4 1 0 8	- 5 5 5 2 5
Kontrolné číslo súčet (r. 01 až r. 64)		99	5 5 1 4 1 2 1	4 8 9 2 7 7 3

Vysvetlivky k výkazu ziskov a strát

1. Ak je v riadku výkazu ziskov a strát účet označený písmenom „A“ za číslom účtu, ide o analytický účet.
2. Suma položky výkazu ziskov a strát v riadku 64 v stĺpcoch 1 a 2 sa rovná sume položky súvahy v riadku 085 v stĺpcoch 5 a 6.
3. Pri priebežnej účtovnej závierke v úplnej štruktúre sa vo výkaze ziskov a strát vykazujú všetky položky, ktoré majú v účtovníctve účtovnej jednotky obsahovú náplň.
4. Pri priebežnej účtovnej závierke v skrátenej štruktúre sa výkaz ziskov a strát zostavuje v úplnej štruktúre.
5. Položky výkazu ziskov a strát v nulovej hodnote za bežné účtovné obdobie a bezprostredne predchádzajúce účtovné obdobie sa nevyplňajú.
6. V stĺpci 2 výkazu ziskov a strát účtovnej jednotky, ktorá v bezprostredne predchádzajúcom účtovnom období účtovala v sústave jednoduchého účtovníctva sa nevykazujú žiadne údaje.

SPRÁVA NEZÁVISLÉHO AUDÍTORA

o audite účtovnej závierky k 31. decembru 2004 pre akcionárov a orgány akciovej spoločnosti

Západoslovenská vodárenská spoločnosť, a.s.,

Nábřežie za hydrocentrálou 4, Nitra


V zmysle ustanovenia § 39 Obchodného zákonníka a § 19 zákona o účtovníctve v platnom znení uskutočnili sme, v spolupráci s ďalšími oprávnenými osobami, audit pripojenej účtovnej závierky akciovej spoločnosti Západoslovenská vodárenská spoločnosť Nitra za rok 2004, ktorá obsahuje súvahu zostavenú k 31. decembru 2004, súvisiaci výkaz ziskov a strát a poznámky. Za uvedenú účtovnú závierku je zodpovedné predstavenstvo a manažment spoločnosti. Našou zodpovednosťou je vyjadriť názor na túto účtovnú závierku na základe nášho auditu.

Audit účtovnej závierky sme uskutočnili v súlade s platnými Slovenskými auditorskými štandardmi, ktoré vychádzajú z Medzinárodných auditorských štandardov ISA. Podľa týchto štandardov máme audit naplánovať a vykonať tak, aby sme získali primerané uistenie, že účtovná závierka neobsahuje významné nesprávnosti. Audit zahŕňa overenie dôkazov, ktoré dokladujú sumy a iné údaje v účtovnej závierke, na základe testov. Audit ďalej obsahuje zhodnotenie účtovných princípov a zhodnotenie významných odhadov, ktoré uskutočnil manažment spoločnosti, ako aj zhodnotenie prezentácie účtovnej závierky ako celku. Sme presvedčení, že náš audit poskytuje primerané východisko pre náš názor.

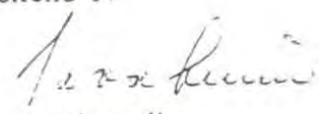
Podľa nášho názoru účtovná závierka vyjadruje verne vo všetkých významných súvislostiach finančnú situáciu spoločnosti k 31. decembru 2004 a výsledky jej hospodárenia za rok, ktorý sa skončil k uvedenému dátumu, v súlade so slovenským zákonom o účtovníctve.

V pripojenej účtovnej závierke je podľa overených údajov vykázaných k 31. decembru 2004 celková hodnota majetku 6 927 898 tis. Sk, ktorý je v pasívach krytý vlastným imanom vo výške 5 700 486 tis. Sk. a to vrátane dosiahnutého výsledku hospodárenia za rok 2004 – zisku vo výške 4 108 tis. Sk.

V Bratislave, 6. mája 2005


Ing. Alojz Jajcay, auditor
licencia SKAu č. 289
bytom Pezinok, Komenského 17




Ing. Katarína Javorková, auditor
licencia SKAu č. 581
bytom Vinosady, Pezinská 4



SPRÁVA NEZÁVISLÉHO AUDÍTORA

o súlade výročnej správy s účtovnou závierkou k 31. decembru 2004
pre akcionárov a orgány akciovej spoločnosti

Západoslovenská vodárenská spoločnosť, a.s.

Nábřežie za hydrocentrálou 4, Nitra

Uskutočnila som audit súladu výročnej správy akciovej spoločnosti Západoslovenská vodárenská spoločnosť Nitra s auditovanou účtovnou závierkou za rok, ktorý sa skončil k 31. decembru 2004 a ktorá sa spolu so správou audítora uvádza v tejto výročnej správe.

Audit som uskutočnila v súlade so Slovenskými audítorskými štandardmi aplikovateľnými pre audit súladu. Podľa týchto štandardov mám audit vykonať tak, aby som získala primerané uistenie, či je výročná správa akciovej spoločnosti Západoslovenská vodárenská spoločnosť Nitra v súlade s účtovnou závierkou, ktorú som auditovala. Audit zahŕňa overenie príslušných dôkazov na základe testov, ako aj prečítanie ostatných finančných a nefinančných informácií, ktoré sú okrem účtovnej závierky zahrnuté do tejto výročnej správy, či sú s touto účtovnou závierkou konzistentné. Som presvedčená, že audit poskytuje primerané východisko pre môj názor.

Podľa môjho názoru výročná správa akciovej spoločnosti Západoslovenská vodárenská spoločnosť Nitra za rok 2004 je vo všetkých významných súvislostiach v súlade s auditovanou účtovnou závierkou, v ktorej celkový stav majetku predstavuje hodnotu 6 927 898 tis. Sk a vlastné imanie 5 700 486 tis. Sk.

V Bratislave, 9.mája 2005



Javorková
Ing. Katarína Javorková,
audítorka, licencia SKAu č.581
Vinosady, Pezinská 4