



VÝROČNÁ
SPRÁVA
2022



Západoslovenská
vodárenská
spoločnosť, a. s.

OBSAH

Príhovor predsedu predstavenstva	3
1. O SPOLOČNOSTI	7
Základné údaje o spoločnosti	7
Predmet podnikania	8
Stratégia a ciele spoločnosti	9
Organizačná štruktúra spoločnosti k 31. 12. 2022	10
Štatutárne orgány spoločnosti	11
Územná pôsobnosť spoločnosti	12
2. VÝROBA, DISTRIBÚCIA A DODÁVKA PITNEJ VODY	15
Zásobovanie pitnou vodou	15
Technické údaje diaľkových vodovodov	16
Laboratórna činnosť a kvalita pitnej vody	17
Hydrogeológia	18
Štandardy kvality dodávky pitnej vody	19
3. ODVÁDZANIE A ČISTENIE ODPADOVÝCH VÔD	21
Odvádzanie a čistenie odpadových vôd	21
Laboratórna činnosť a kvalita odpadovej vody	22
Štandardy kvality odvádzania odpadovej vody	23
4. ĽUDSKÉ ZDROJE	25
Veková štruktúra zamestnancov	25
Kvalifikačná štruktúra zamestnancov	25
Fluktuácia zamestnancov	26
5. INVESTIČNÁ ČINNOSŤ	29
Príprava investičných akcií	29
Realizácia investičných akcií	31
6. EKONOMICKÉ VÝSLEDKY	35
Návrh na vysporiadanie HV	35
Výnosy	35
Náklady	38
Dopad koronakrízy	43
Kapitálová a majetková štruktúra	43
Stav majetku	44
7. OBCHOD A ODBYT	47
Cenová politika 2022	47
Zákazníci	47
Odberné miesta	48
Preddavky na vodné a stočné	51
8. ÚČTOVNÁ ZÁVIERKA	55
Súvaha v skrátenej verzii	55
Výkaz ziskov a strát v skrátenej verzii	56



Prameň Jazero – Motešice

Príhovor predsedu predstavenstva

Vážení akcionári, obchodní partneri, kolegovia, zákazníci,

dovoľte mi, aby som Vám z pozície predsedu predstavenstva Západoslovenskej vodárenskej spoločnosti, a. s., predložil výročnú správu spoločnosti za predchádzajúci rok 2022. Je mi ctou, že Vás z tejto pozície môžem oboznámiť s činnosťou spoločnosti, jej hospodárskymi výsledkami a ostatnými dôležitými udalosťami, ktoré ovplyvnili jej minuloročné fungovanie.

Na úvod musím skonštatovať, že rok 2022 bol, čo sa týka dosiahnutého hospodárskeho výsledku určite najťažší za celú 20-ročnú históriu našej spoločnosti. Strata bola zapríčinená externými vplyvmi, na ktoré sa nedalo štandardne v čase reagovať. V rovnakej situácii v roku 2022 sme sa ocitli aj my akcionári spoločnosti, zastúpení primátormi a starostami miest a obcí, ale aj podnikateľmi a obyvateľstvom. Postpandemická situácia spolu s bezprecedentne rozpútanou vojnou na Ukrajine vyvolala zvýšenú spotrebu energií vo svete, nedostatok materiálov, problémy s logistikou, čo samozrejme vyvolalo rast cien. Nastala materiálová a energetická kríza, nárast inflácie. V tejto situácii sme museli zaistiť riadny chod našej spoločnosti ako spoločnosti kritickej infraštruktúry, ktorá zabezpečuje dodávku pitnej vody a odvádzanie a čistenie odpadovej vody a prevádzku ČOV. Výsledkom týchto negatívnych dopadov bolo zazmluvnenie niekoľkonásobne vyšších cien oproti roku 2021, a to hlavne za dodávku elektrickej energie, bez ktorej sa činnosti našej spoločnosti nezaobídu.

Počas roka 2022 sme prijali a zrealizovali všetky opatrenia, ktoré nám umožňovalo legislatívne a ekonomické prostredie na Slovensku, aby negatívne dopady boli čo najmenšie na našu spoločnosť. Ekonomické vyhliadky našej spoločnosti na rok 2023 a hlavne na roky 2024 a 2025 sú oveľa optimistickejšie. K tomuto konštatovaniu ma oprávňuje zazmluvnenosť dodávky elektriny a plynu s dodávateľmi do roku 2025 a rozhodnutie Úradu pre reguláciu sieťových odvetví ohľadom schválenia návrhu cien vodného a stočného platného a účinného od 1. 1. 2023. Zároveň využívame všetky prijaté dotačné schémy na elimináciu vysokých cien elektriny a plynu, vyhlasované Ministerstvom hospodárstva Slovenskej republiky. Samozrejme sme prijali aj racionalizačné opatrenia, zaktualizovali sme externý cenník výkonov



a služieb a prijali trvalé úlohy k zefektívneniu našej činnosti.

Všetky strategické úlohy a stanovené krátkodobé ciele v plnom rozsahu zabezpečujeme.

Naša spoločnosť, z pohľadu jej stability a koncepcnej investičnej aktivity už dlhodobo zaujíma pozíciu modernej a prozákaznícky orientovanej vodárenskej spoločnosti s dôrazom na progres v inováciách. Uvedomujúc si svoju spoločenskú zodpovednosť a ciele ZsVS, a. s., dlhodobo smerujeme k trvalej udržateľnosti, k ochrane životného prostredia a k podpore aktivít samospráv v regiónoch jej pôsobnosti. Spoluprácu so samosprávami v regióne aj s VÚC hodnotíme ako veľmi korektnú, motivujúcu. ZsVS, a. s., je aktívny člen Rady partnerstva.

Zabezpečujeme plynulé a bezproblémové zásobovanie našich zákazníkov pitnou vodou, ako aj odvádzanie a čistenie odpadových vôd v súlade so slovenskými a európskymi všeobecne záväznými právnymi predpismi. V neposlednom rade tiež dlhodobo dbáme na včasné plnenie svojich obchodných záväzkov, povinností voči regulačným orgánom i všetkým zamestnancom, ktorým sme v roku 2022 zabezpečili reálne navýšenie miezd o 6,9 %.

Sme spoločnosť dôsledne zameraná na opatrenia pre bezpečnosť a ochranu zdravia pri práci. ZsVS, a. s., naďalej patrí k jedným z najväčších a najstabilnejších zamestnávateľov na Slovensku. Za to patrí vďaka najmä zamestnancom za ich lojalnosť, dlhoročnú vernosť a svedomitú prácu.

Ku koncu roka 2022 sme v rámci 11 okresov zabezpečili dodávku pitnej vody celkom pre 785 265 občanov a odvedenie odpadových vôd pre 446 506 občanov prostredníctvom 5 866 km siete verejných vodovodov, 1 973 km verejných kanalizácií a 45 čistiarní odpadových vôd. V rámci korektnej komunikácie so svojimi zákazníkmi, na ktorú dlhodobo kladieme veľký dôraz, sme aj v predchádzajúcom roku okrem viacerých komunikačných nástrojov využívali najmä sieť siedmich pracovísk zákazníckych centier.

Veľmi dôsledne dbáme na zabezpečenie všetkých povinností z titulu prijatých zákonných nariadení ohľadom kybernetickej bezpečnosti a ochrany osobných údajov GDPR využívaním a zavádzaním moderných tech-

nológií. Celkovo sa na obhospodarovaní vodárenskej infraštruktúry, komunikácii so zákazníkmi, či na plnení ostatných úloh ku koncu roka 2022 podieľalo 1444 zamestnancov, ktorí sú organizačne začlenení do šiestich odštepných závodov a správy spoločnosti. Rád by som vyzdvihol, že napriek všetkým problémom s pandemiou a energetickou krízou sa nám podarilo vyhnúť prepúšťaniu zamestnancov a priemerná mzda sa v súlade so záväzkami z kolektívneho vyjednávania v našej spoločnosti zvýšila.

V roku 2022 sme s prihliadnutím na sociálne a ekonomické dopady požiadali Úrad pre reguláciu sieťových odvetví o rozhodnutie navýšenia ceny za vodné a stočné, ktoré bolo možné považovať v súčasnej sociálnej a ekonomickej situácii v krajine za adekvátne a primerané voči zákazníkom.

Cena stočného napriek navýšeniu nepokrýva v plnom rozsahu všetky oprávnené náklady spoločnosti a týmto spôsobený výpadok finančných zdrojov nás mierne brzdí v rýchlejšej a rozsiahlejšej obnove vodárenskej infraštruktúry spoločnosti. Od 6. 6. 2022 je vyššia cena vodného o 0,0881 €/m³ a stočného o 0,0867 €/m³.

Pozitívny vývoj v raste výkonov možno opätovne pripísať predovšetkým prijatým rozhodnutiam smerujúcim k maximalizácii miery pripojiteľnosti na existujúcu vodársku infraštruktúru, čo v konečnom dôsledku vedie k efektívnejšiemu využitiu vodohospodárskeho majetku a k zabezpečeniu primeranej cenovej úrovne poskytovaných služieb. V tejto súvislosti spoločnosť v rámci svojich regulovaných aktivít zabezpečila v roku 2022 plynulú dodávku 33 272 tis. m³ pitnej vody celkom pre 216 128 odberných miest a odvedenie a čistenie 28 830 tis. m³ komunálnych odpadových vôd pre 87 567 výpustných miest.

V záujme naplnenia požadovanej kvality poskytovaných výkonov a služieb sme účelne využili rôzne nástroje, spomedzi ktorých si dovoľujem vyzdvihnúť najmä činnosť našich akreditovaných laboratórnych pracovísk. Prostredníctvom nich bolo priebežne, za účelom skvalitnenia služieb, analyzovaných a stanovených celkom 139 156 ks ukazovateľov vzoriek pitnej vody a 57 594 ks ukazovateľov odobratých vzoriek odpadovej vody.

Dôležitými prioritami v roku 2022 bola aktualizácia investičnej stratégie ZsVS, a. s., ktorá má za cieľ nastaviť reálne projektové investície do roku 2024 a aj investičnej stratégie zameranej na podporu vodohospodárskej infraštruktúry.

V rámci investičnej výstavby sme uplynulý rok venovali pozornosť realizácii viacerých investičných zámerov, ktoré sú dlhodobo zacielené na nevyhnutnú rekonštrukciu, dobudovanie, obnovu a potrebnú intenzifikáciu existujúcej vodohospodárskej infraštruktúry, či koncepčného rozvoja rôznych prevádzkových oblastí spoločnosti.

Uplynulý rok by som zhodnotil celkovo ako veľmi ťažký, plný dôležitých zmien a okolností, ktoré sa vyskytli výnimočne (pandémia, vojna na Ukrajine, vysoká inflácia 12,8 %, príprava na nové 6. regulačné obdobie, čo sa týka nastavenia regulačnej politiky a cien podľa novej

vyhlášky ÚRSO od 1.1.2023, dopady zákona č. 442/2002 Z. z.).

Rok 2023 bude určite náročný hlavne ekonomicky, ale prijaté opatrenia, schválené ceny vodného a stočného a zazmluvnenosť vyvolávajú pocit optimizmu, že 20. výročie založenia našej spoločnosti oslávime s pozitívnymi vyhlídkami. Pozitívnu informáciu pre našu spoločnosť je, že Úrad pre reguláciu sieťových odvetví schválil od 1. 1. 2023 navýšenie ceny vodného o 0,1017 €/m³ a stočného o 0,2759 €/m³.

Na záver sa chcem za vynaložené pracovné nasadenie úprimne poďakovať všetkým zamestnancom, kolegom za svedomitú prácu a zodpovedný prístup. Zároveň ďakujem členom predstavenstva a dozornej rady spoločnosti, všetkým predstaviteľom a zástupcom miest a obcí, v ktorých spoločnosť prevádzkuje verejné vodovody a kanalizácie za spoluprácu a dôveru.

Moje poďakovanie patrí tiež zákazníkom a všetkým obchodným partnerom spoločnosti za korektnú spoluprácu a ústretovosť.

Pevne verím, že sa nám aj v tomto roku bude opäť dariť naplňovať stanovené krátkodobé aj dlhodobé ciele a prispievať tým k zvyšovaniu životnej úrovne obyvateľov v našom regióne.



S úctou,

PhDr. Mgr. art. Otokar Klein

predseda predstavenstva
Západoslovenskej vodárenskej spoločnosti, a. s.



Prameň Štôľňa – Devičany



Vodné zdroje Timoradza – studne



O spoločnosti

Základné údaje o spoločnosti

Obchodné meno	Západoslvenská vodárenská spoločnosť, a. s.
Sídlo	Nábřežie za hydrocentrálou 4, 949 60 Nitra
Identifikačné číslo	36 550 949
Deň zápisu do OR	7. 1. 2003
Právna forma	akciová spoločnosť
Základné imanie (v €)	176 033 653,04
Počet akcií	5 303 816
Menovitá hodnota akcie (v €)	33,19
Akcionári	mestá a obce v regióne pôsobnosti (100 %)
Počet odštepných závodov	6
Počet zákazníckych centier	7
Počet odberných miest celkom (VV+VK)	221 913
Hospodársky výsledok po zdanení (v €)	- 7 709 226
Tržby z regulovaných činností (v €)	70 682 195

Kľúčové ukazovatele – pitná voda

Tržby (v €)	37 184 829
Cena za výrobu a dodávku (v € bez DPH/m ³)	1,0802 (do 5. 6. 2022)
Cena za výrobu a dodávku (v € bez DPH/m ³)	1,1683 (od 6. 6. 2022)
Cena za výrobu a distribúciu (v € bez DPH/m ³)	0,7550 (do 5. 6. 2022)
Cena za výrobu a distribúciu (v € bez DPH/m ³)	0,8431 (od 6. 6. 2022)
Počet obyvateľov pripojených na sieť	785 265
Dĺžka siete (v km)	5 866
Počet prípojok (ks)	214 174
Rozloha spravovaného územia (v km ²)	6 993
Objem dodanej vody (v m ³)	33 272 357

Kľúčové ukazovatele – odpadová voda

Tržby (v €)	33 497 366
Cena za odvedenie a čistenie (v € bez DPH/m ³)	1,1157 (do 5. 6. 2022)
Cena za odvedenie a čistenie (v € bez DPH/m ³)	1,2024 (od 6. 6. 2022)
Počet obyvateľov pripojených na sieť	446 506
Dĺžka siete (v km)	1 973
Počet prípojok (ks)	86 321
Rozloha spravovaného územia (v km ²)	2 174
Objem odvedenej vody (v m ³)	28 830 304
Počet čistiarní odpadových vôd	45

Predmet podnikania

Západoslovenská vodárenská spoločnosť, a. s., bola založená zakladateľskou listinou zo dňa 2. 12. 2002 podľa § 56 až 75 a § 154 až 220 Obchodného zákonníka č. 513/1991 Zb. v znení neskorších predpisov a zákona č. 92/1991 Zb. o podmienkach prevodu majetku štátu na iné osoby v znení neskorších predpisov. Akciová spoločnosť bola založená v súlade s rozhodnutím č. 801 zo dňa 28. 3. 2002 o privatizácii, vydaným Ministerstvom pre správu a privatizáciu národného majetku SR, a to vkladom časti majetku zrušeného štátneho podniku Západoslovenské vodárne a kanalizácie, so sídlom Trnavská 32, Bratislava, IČO 00156779. Spoločnosť nemá organizačnú zložku v zahraničí. Predmetom podnikania spoločnosti sú nasledujúce činnosti:

- zásobovať obyvateľstvo, priemysel, poľnohospodárstvo a ďalších spotrebiteľov pitnou a úžitkovou vodou z verejných vodovodov v danej územnej pôsobnosti;
- odvádzať a čistiť odpadové vody vypúšťané do verejnej kanalizácie v danej územnej pôsobnosti;
- v súvislosti so základným predmetom podnikania: prevádzkovať, udržiavať, opravovať a ochraňovať vodné zdroje, verejné vodovody, verejné kanalizácie a čistiarne odpadových vôd, zabezpečovať vodohospodársky a technický rozvoj, hydrogeologický prieskum, prípravnú a projektovú dokumentáciu, investorskú a inžiniersku činnosť na úseku výstavby verejných vodovodov, kanalizácií a čistiarní odpadových vôd, prípadne i dodávateľskú činnosť v odbore vodovodov a kanalizácií, realizovať vývojové, stavebné a montážne, opravárenské a servisné, technologické a laboratórne činnosti v odbore vodovodov a kanalizácií, prípadne aj dodávateľským spôsobom bez územného vymedzenia výkonu činnosti, zabezpečovať pre vlastnú potrebu geodetické a reprografické práce, revízie vyhradených zariadení, vnútro-odnikovú dopravu, prevádzku mechanizačných prostriedkov, obhospodarovanie bytového a nebytového fondu, zabezpečovať núdzové zásobovanie obyvateľstva pitnou vodou v prípadoch podľa osobitných predpisov, poskytovanie ubytovania - turistické ubytovne a chaty po triedu ***, podnikanie v oblasti nakladania s odpadmi - vývoz splaškov zo žump a ich následné čistenie v ČOV, vykonávať činnosť stavebného dozoru s odborným zameraním inžinierske stavby obstarávateľské služby spojené so správou bytov v zmysle zákona NR SR č. 182/1993 Z. z. v znení neskorších predpisov;
- kúpa tovaru na účely jeho predaja konečnému spotrebiteľovi (maloobchod) v rozsahu voľných živností;
- kúpa tovaru na účely jeho predaja iným prevádzkovateľom živnosti (veľkoobchod) v rozsahu voľných živností;
- výroba priemyselných hnojív a dusíkatých zlúčenín, pesticídov a agrochemických produktov;
- poskytovanie služieb v lesníctve a poľovníctve;
- prípravné práce k realizácii stavby;
- podnikanie v oblasti nakladania s iným ako nebezpečným odpadom;
- informatívne testovanie, meranie, analýzy a kontroly;
- dokončovacie stavebné práce pri realizácii exteriérov a interiérov;
- diagnostika kanalizačných a vodovodných potrubí;
- nákladná cestná doprava vykonávaná vozidlami s celkovou hmotnosťou do 3,5 t vrátane prípojného vozidla;
- správa bytového a nebytového fondu;
- prenájom nehnuteľností spojený s poskytovaním iných než základných služieb spojených s prenájomom;
- reklamné a marketingové služby;
- prenájom hnutelných vecí;
- výroba a rozvod priemyselnej vody, úžitkovej vody, chladiacej cirkulačnej vody, demineralizovanej vody a zmäkčenej vody.

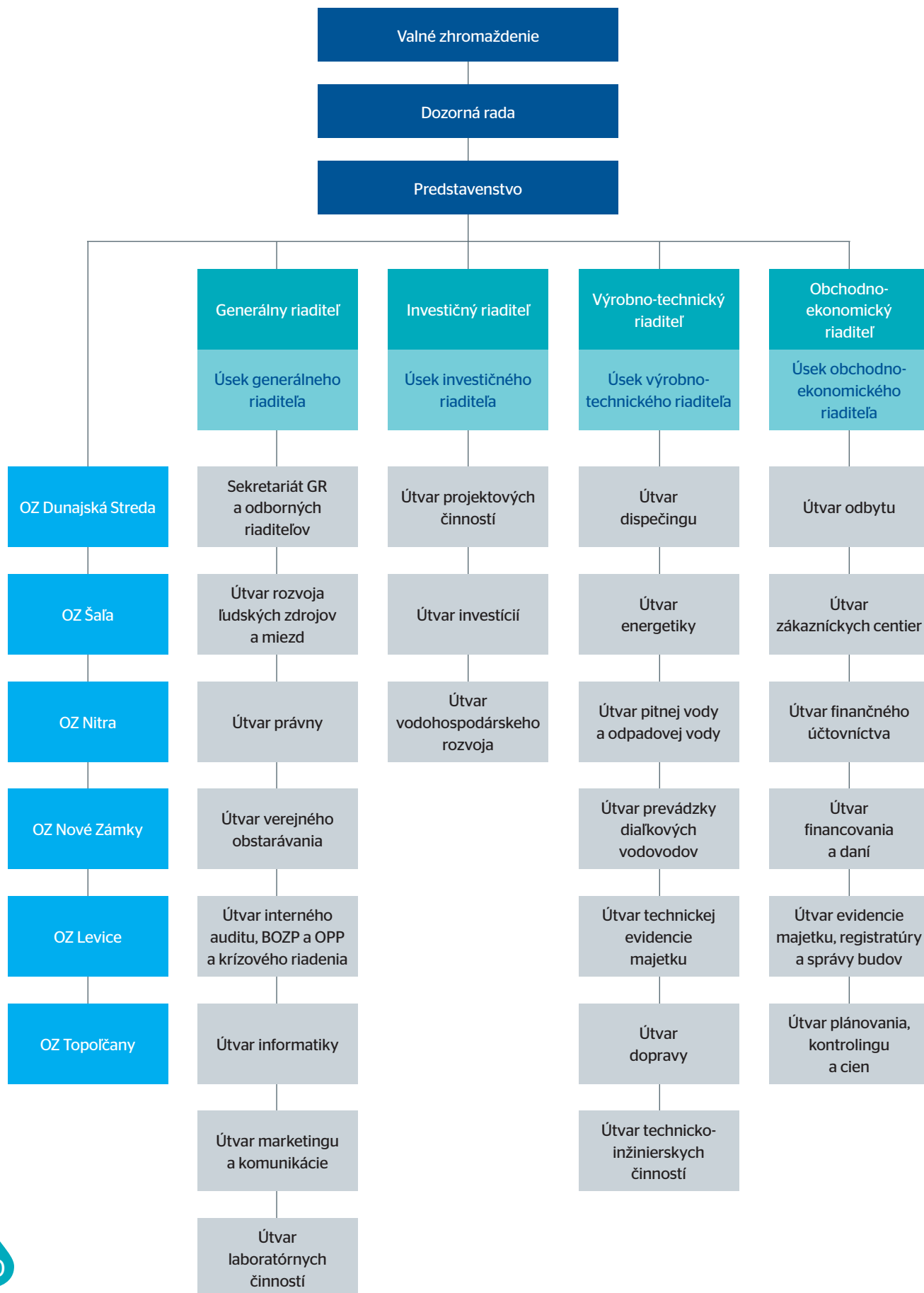
Stratégia a ciele spoločnosti

Dlhodobou stratégiou Západoslovenskej vodárenskej spoločnosti, a. s., je byť efektívnou, stabilnou a najmä zákaznícky orientovanou spoločnosťou, ktorá nepretržite zabezpečuje zásobovanie obyvateľstva pitnou vodou, odvádzanie a ekologické čistenie odpadových vôd so zreteľom na ochranu životného prostredia. Dbáme o zvyšovanie kvality života všetkých obyvateľov, ktorých zásobujeme pitnou vodou. Záleží nám na spokojnosti samospráv, podnikateľských aj nepodnikateľských subjektov v oblasti územnej pôsobnosti spoločnosti. Vynakladáme značné úsilie a finančné prostriedky na obnovu existujúcej a na rozvoj novej vodohospodárskej infraštruktúry.

Naplnenie tejto stratégie na rok 2023 je stanovené v nasledujúcich krátkodobých cieľoch:

1. zaistiť plynulé zásobovanie zákazníkov pitnou vodou a bezporuchové odvádzanie a vypúšťanie odpadových vôd a ich ekologické čistenie;
2. efektívnym nastavením jednotlivých procesov dospieť k zvyšovaniu kvality poskytovaných služieb a s tým súvisiacej vyššej spokojnosti zákazníkov;
3. zavádzať a využívať nové moderné technológie na zefektívnenie procesov, šetrenie nákladov a zvyšovanie komfortu všetkých našich zákazníkov;
4. minimalizovať negatívne dopady na životné prostredie a tým naďalej prispievať k zvyšovaniu životnej úrovne obyvateľstva a rozvoju dotknutých miest a obcí v regióne pôsobnosti;
5. prijímať opatrenia smerujúce k maximalizácii miery pripojiteľnosti na existujúcu vodohospodársku infraštruktúru, opatrenia na znižovanie strát vody v systéme;
6. efektívnou prevádzkou a hospodárením zabezpečiť trvalo udržateľné a zároveň ekonomicky primerané a prijateľné ceny poskytovaných regulovaných i neregulovaných služieb;
7. naďalej zabezpečovať systematickú obnovu, rekonštrukciu a koncepčný rozvoj existujúcej vodohospodárskej infraštruktúry s cieľom eliminovať nepredvídané havarijné situácie;
8. aktívne participovať na aktivitách smerujúcich k zlepšovaniu legislatívno-regulačného rámca determinujúceho slovenské vodohospodárske odvetvie;
9. zabezpečiť primerané hospodárenie a generovať dostatok zdrojov pre krytie investičných zámerov spoločnosti a na korektné plnenie obchodných záväzkov, s efektívnym využitím vlastných aj externých finančných zdrojov;
10. naďalej zlepšovať pracovné podmienky zamestnancov s dôrazom na bezpečnosť práce a podporovať ich vzdelávacie aktivity, vytvárať priestor pre zvyšujúce sa mzdové ohodnotenie;
11. udržať napredovanie v prevádzkovom a ekonomickom smerovaní spoločnosti s využitím potenciálu vnútorných rezerv.

Organizačná štruktúra spoločnosti k 31. 12. 2022



Orgány spoločnosti a výkonný manažment

Dozorná rada

predseda dozornej rady

Juraj Mesko

podpredseda dozornej rady

Ladislav Gódány

člen dozornej rady

JUDr. Filip Barbarič

Mgr. Jozef Belický

JUDr. Eva Benčeková

Mgr. Zuzana Csadyová

Ing. Milan Došek

Ing. Peter Ďurica

Ing. Jozef Flimel

Ing. Igor Gál

Ing. Ondrej Juhász

Milan Krošlák

Lubomír Lőrincz

Ing. Ľudovít Novotný

Ing. Marek Oremus

Csaba Orosz

JUDr. Dana Petříková

Ing. Iveta Randziaková

Ing. Eugen Szabó

Mgr. Marián Trnka

PaedDr. Roman Urbánik

Predstavenstvo

predseda predstavenstva

PhDr. Mgr. art. Otokar Klein

podpredseda predstavenstva

RNDr. Ján Krtík

člen predstavenstva

JUDr. Alexandra Gieciová

Ing. František Gógh

JUDr. Zoltán Hájos

Ladislav Hroššo

Ing. Marek Illéš

Výkonný manažment spoločnosti

Generálny riaditeľ

Ing. Marek Illéš

Výrobnotechnický riaditeľ

Mgr. Monika Budaiová

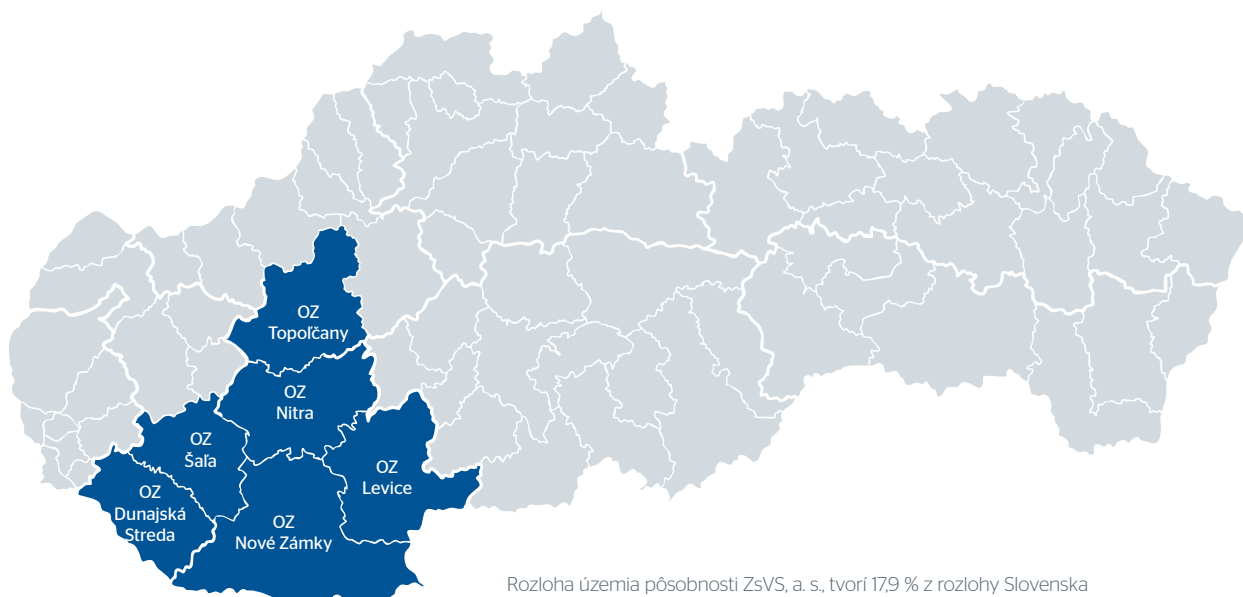
Investičný riaditeľ

Ing. Štefan Štefek

Obchodno-ekonomický riaditeľ

Ing. František Alchus

Územná pôsobnosť a odštepné závody



Odštepný závod Dunajská Streda

Vedúci a riaditeľ	Ing. Ladislav Sebó
Sídlo	Kračanská cesta 1233, 929 01 Dunajská Streda

Odštepný závod Šaľa

Vedúci a riaditeľ	Ing. Zoltán Szabó
Sídlo	P. Pázmanya 4, 927 01 Šaľa

Odštepný závod Levice

Vedúci a riaditeľ	Jozef Földesi
Sídlo	Ludanská 4, 934 01 Levice

Odštepný závod Nitra

Vedúci a riaditeľ	Margita Kršáková
Sídlo	Nábřežie za hydrocentrálou 4, 949 60 Nitra

Odštepný závod Nové Zámky

Vedúci a riaditeľ	Ing. František Nagy
Sídlo	L'anová 17, 940 01 Nové Zámky

Odštepný závod Topoľčany

Vedúci a riaditeľ	
Sídlo	Tovarnícka 2208, 955 55 Topoľčany

UKAZOVATEĽ	M.j.	Organizačné zložky spoločnosti							ZsVS, a. s.
		DS	SA	LV	NR	NZ	TO	DV	
I. VODOVODNÉ SIETE (VS)									
OBYVATELIA/ÚROVEŇ ZÁSOBOVANOSTI PV									
Počet obyvateľov v sídlach s verejným vodovodom	osoby	110 928	132 506	98 808	179 964	173 592	140 121	-	835 919
Počet obyvateľov pripojených na VV v správe a prevádzke OZ	osoby	100 225	128 886	90 908	166 438	159 385	139 423	-	785 265
% zásobovanosti z celkového počtu obyvateľov v sídlach s VV	%	90,4 %	97,3 %	92,0 %	92,5 %	91,8 %	99,5 %	-	93,9 %
DĹŽKA VODOVODNEJ SIETE									
Dĺžka VS celkom	km	594	740	798	1266	1200	809	459	5866
Dĺžka VS, ktorú spoločnosť prevádzkuje na základe zmluvy	km	167	118	224	254	425	227	-	1416
VODOVODNÉ PRÍPOJKY									
Počet vodovodných prípojok	ks	28 812	34 923	24 830	41 763	48 500	35 346	-	214 174
Priemerný počet VV prípojok na 1 km siete	ks/1 km	48	47	31	33	40	44	-	37
II. KANALIZAČNÉ SIETE (KS)									
OBYVATELIA/ÚROVEŇ ODKANALIZOVANIA									
Počet obyvateľov v sídlach s verejnou kanalizáciou	osoby	89 161	92 393	53 752	130 487	91 084	81 776	-	538 653
Počet obyvateľov pripojených na VK v správe a prevádzke OZ	osoby	63 177	86 437	44 433	108 151	66 641	77 667	-	446 506
% odkanalizovania z celkového počtu obyvateľov v sídlach s VK	%	70,9 %	93,6 %	82,7 %	82,9 %	73,2 %	95,0 %	-	82,9 %
DĹŽKA KANALIZAČNEJ SIETE									
Dĺžka KS celkom	km	421	408	202	447	219	276	-	1973
Dĺžka KS, ktorú spoločnosť prevádzkuje na základe zmluvy	km	211	36	28	113	57	30	-	476
KANALIZAČNÉ PRÍPOJKY									
Počet kanalizačných prípojok	ks	18 375	19 234	5 676	18 921	11 023	13 092	-	86 321
Priemerný počet kanal. prípojok na 1 km siete	ks/1 km	44	47	28	42	50	47	-	44
III. ČISTIARNE ODPADOVÝCH VÔD (ČOV)									
CELKOVÝ POČET ČOV V SPRÁVE JEDNOTL. OZ	ks	8	10	9	8	7	3	-	45
z toho počet ČOV so zaťažením do 10 000 EO	ks	6	6	8	5	4	0	-	30
z toho počet ČOV so zaťažením nad 10 000 EO	ks	2	4	1	2	3	3	-	15
Počet ČOV vo vlastníctve ZsVS, a. s.	ks	5	7	7	2	4	3	-	28
Počet ČOV v majetku obcí, ktoré zmluvne prevádzkujeme	ks	3	3	2	6	3	0	-	17

Pozn.: PV = pitná voda, OV = odpadová voda, VV = verejný vodovod, VK = verejná kanalizácia, VS = vodovodná sieť, KS = kanalizačná sieť, PO = právnická osoba, OZ = odštetný závod, ČOV = čistiareň odpadových vôd, EO = ekvivalentní obyvatelia



Vodné zdroje Tímoradza – studně



Výroba, distribúcia a dodávka pitnej vody

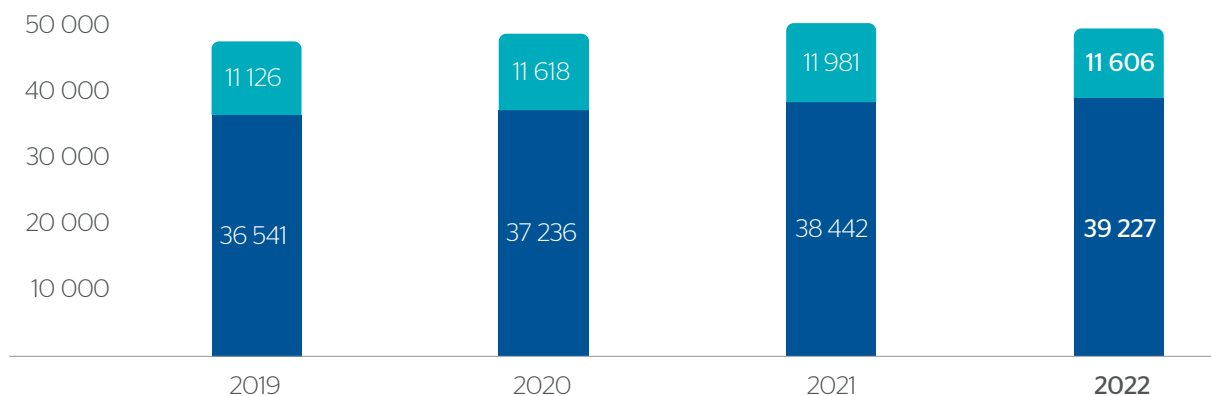
Základné ukazovatele	M.j.	Hodnota			
		2019	2020	2021	2022
Počet obyvateľov v sídlach s verejným vodovodom	osoby	836 938	835 675	830 959	835 919
Počet obyvateľov pripojených na verejný vodovod v správe a prevádzke ZsVS, a. s.	osoby	787 350	787 196	784 523	785 265
Napojenosť obyvateľov v sídlach s verejným vodovodom	%	94,1 %	94,2 %	94,4 %	93,9 %
Dĺžka vodovodnej siete celkom	km	5 772	5 806	5 829	5 866
Dĺžka vodovodnej siete, ktorú ZsVS, a. s., prevádzkuje na základe zmluvy s PO	km	1 380	1 403	1 395	1 416
Počet vodovodných prípojok	ks	205 022	207 599	210 894	214 174
Počet vodovodných prípojok na 1 km vodovodnej siete prevádzkovaných ZsVS, a. s.	ks	36	36	36	37

Zásobovanie pitnou vodou

Západoslovenská vodárenská spoločnosť, a. s., sa podieľa na zásobovaní obyvateľstva pitnou vodou v obciach a mestách západného Slovenska. Verejné vodovody sú pritom spravované šiestimi odštepňovacími závodmi spoločnosti celkovo v jedenástich okresoch. Z celkového počtu 835 919 obyvateľov v sídlach s verejným vodovodom bolo k 31. 12. 2022 pripojených na verejný vodovod 785 265 obyvateľov, čo predstavuje pripojiteľnosť na úrovni 93,9 %. V porovnaní s predošlým rokom 2021 sa počet novopripojených obyvateľov zvýšil o 742, t. j. o 0,1 %. V roku 2022 spoločnosť prevádzkovala celkom 5 866 km vodovodnej siete, čo je o 36,7 km viac, t. j. o 0,6 % ako v predošlom roku. Na základe zmluvy o prevádzkovaní bolo v roku 2022 prevádzkovaných 1 416 km, čo predstavuje 24,1 % z celkovej dĺžky verejného vodovodu. V oblasti prevádzkovej siete je evidovaný nárast o 21,3 km, t. j. o 1,5 % viac ako v minulom roku. Dialkové vodovody tvoria 459 km dĺžky vodovodného potrubia spoločnosti, čo je 7,8 % podiel z celkovej dĺžky verejného vodovodu.

Pitná voda na zásobovanie obyvateľstva sa odoberá zo 128 vodárenských zdrojov, pričom celkové množstvo odobraných podzemných vôd v roku 2022 zo všetkých vodných zdrojov dosiahlo objem 50 832 723 m³. V medziročnom porovnaní tak došlo k zvýšeniu objemu o 409 959 m³, t. j. o 0,81 %.

Objemy odobranej podzemnej vody (tzv. surovej vody) z vodných zdrojov v tis. m³



● Voda odobratá z podzemných vodných zdrojov - OZ

● Voda odobratá z podzemných vodných zdrojov - dialkovodny

Najviac vody sa pritom každoročne vyrobí vo veľkokapacitných vodárenských zdrojoch, ktoré spravuje útvar prevádzky diaľkových vodovodov v Jelke, Gabčíkove, Timoradzi a päť prameňov v oblasti Bánoviec nad Bebravou. Sústavou diaľkových vodovodov je vyrobená voda následne dodávaná odštepňým závozom a ďalej distribuovaná do jedenástich okresov západného Slovenska.

Západoslovenská vodárenská sústava pozostáva z:

- Ponitrianskeho skupinového vodovodu (PnSV);
- Dialkovodu Jelka – Galanta – Nitra (DV J-G-N);
- Dialkovodu Gabčíkovo – Nové Zámky – Levice (DV Gabčíkovo).

Z dialkového vodovodu Ponitriansky skupinový vodovod je pitná voda dodávaná aj spoločnosti Trenčianske vodárne a kanalizácie, a. s., pre časť obcí v jej správe.

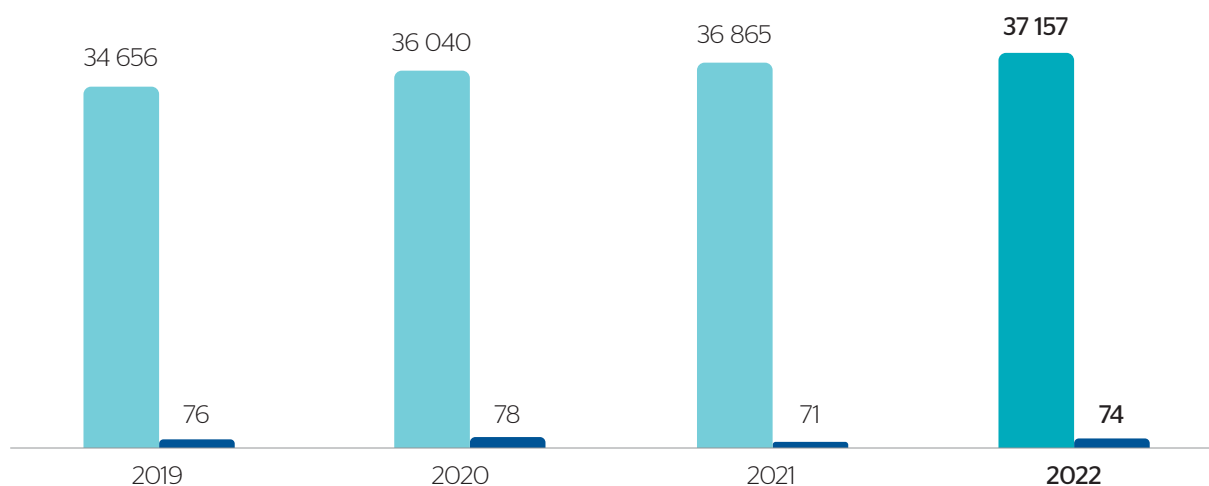
Technické údaje diaľkových vodovodov

Vodárenské zdroje využívané v rámci diaľkových vodovodov (ďalej DV) predstavujú jednotlivé studne a prameňe. V roku 2022 na nich útvar prevádzky diaľkových vodovodov prostredníctvom svojich stredísk vyrobil spolu 39 226 482 m³ pitnej vody, pričom objemy vyrobené v rámci jednotlivých vodárenských zdrojov boli nasledovné:

Názov vodného zdroja - studne	Počet studní	Celková výdatnosť Q = l.s ⁻¹	Vyrobená pitná voda v m ³			
			2019	2020	2021	2022
Jelka	7	727,5	12 947 891	13 405 290	13 385 717	13 453 155
Gabčíkovo	13	1 040,0	14 707 620	14 935 990	15 329 960	15 284 480
Timoradza	8	135,0	743 240	277 427	160 776	951 793
Spolu - studne			28 398 751	28 618 707	28 876 453	29 689 428

Názov prameňa - lokalita	Celková výdatnosť Q = l.s ⁻¹ (min. - max.)	Vyrobená pitná voda v m ³			
		2019	2020	2021	2022
Pri mlyne – Čierna Lehota	6,0 – 220,0	115 910	114 670	109 004	103 020
Pri moste – Slatina nad Bebravou	38,0 – 664,0	1 215 907	1 414 254	1 658 847	1 462 582
Pri mlyne – Slatina nad Bebravou	20,0 – 58,0	389 091	452 561	530 831	474 628
Vrchovište – Slatinka nad Bebravou	56,0 – 2 000,0	3 258 633	3 790 205	4 445 710	3 933 124
Jazero – Motešice	143,0 – 191,0	316 254	284 593	282 105	356 370
Spolu		8 142 081	8 617 620	9 565 442	9 537 054
DV - celkové množstvo odobraných podzemných vôd		36 540 832	37 236 327	38 441 895	39 226 482
OZ – množstvo odobraných podzemných vôd z prameňov a studní		11 255 000	11 617 516	11 980 869	11 606 241
ZsVS, a. s. - množstvo odobraných podzemných vôd spolu		47 666 332	48 853 843	50 422 764	50 832 723

Z celkového množstva vyrobenej pitnej vody v objeme 39 226 482 m³ bolo prostredníctvom stredísk útvaru prevádzky diaľkových vodovodov v priebehu roka 2022 dodaných k distribúcii konečným spotrebiteľom našimi odštepňými závozmi celkom 37 156 938 m³ pitnej vody, čo predstavuje 94,7 % podiel a 73 993 m³ bolo dodaných externým odberateľom, čo je 0,2 % podiel. Voda z diaľkových vodovodov v objeme 37 230 931 m³ sa podieľa pomerom 73,2 % na celkovej odobratej podzemnej vode z vodných zdrojov v množstve 50 832 723 m³. Nevyfakturované množstvo vody v objeme 1 995 551 m³, t.j. 5,1 % predstavuje stratu vody a technologickú spotrebu vody v distribučnom systéme DV.



● Objem vody dodanej prostredníctvom DV iným OZ (v tis. m³) ● Objem vody dodanej prostredníctvom DV externým odberateľom (v tis. m³)

V súvislosti s dodávkou pitnej vody je tiež potrebné podotknúť, že spoločnosť v roku 2022 splnila všetky povinnosti vyplývajúce z právnych predpisov, t. j. v stanovenej štruktúre a termínoch boli spracované a odovzdané podklady pre plnenie ukazovateľov týkajúcich sa vodárenských zdrojov a výroby vody vyplývajúcich z vyhlášky Ministerstva životného prostredia SR č. 605/2005 Z. z. Pravidelne boli spracovávané aj všetky mesačné hlásenia týkajúce sa výroby vody, jej čerpania a distribúcie.

Laboratórna činnosť a kvalita pitnej vody

V roku 2022 útvár laboratórnych činností vykonával analýzy v dvoch laboratóriách, a to Nitra a Dunajská Streda. Laboratórium Dunajská Streda vykonávalo v súlade s rozsahom akreditácie len skúšky pitných vôd, laboratórium Nitra skúšky pitných a odpadových vôd, vôd na kúpanie a kalov.

V roku 2022 neprebehol žiaden externý audit zo strany Slovenskej národnej akreditačnej služby. Dňa 15. 12. 2022 bola Slovenskej národnej akreditačnej službe zaslaná žiadosť o reakreditáciu útvaru laboratórnych činností č. 4858. V súlade s platnou metodickou smernicou o akreditácii bola žiadosť podaná aj elektronicky, kde v systéme bola vytvorená služba č. 10552.

V oblasti pitnej vody bolo pre interného zákazníka spracovaných 5064 vzoriek, stanovených 121055 ukazovateľov. Pre externého zákazníka bolo spracovaných 929 vzoriek, analyzovaných 18101 ukazovateľov. Celkovo za pitné vody boli vyfakturované práce v sume 649 tis. €, čo predstavuje 66 % z celkových výkonov.

	Počet zrealizovaných odberov		Počet stanovených ukazovateľov	
	ks	podiel	ks	podiel
Pre potreby ZsVS, a. s.	5064	84 %	121055	87 %
Pre externých zákazníkov	929	16 %	18101	13 %
Spolu	5993	100 %	139156	100 %

Hydrogeológia

V roku 2022 bola vypracovaná záverečná správa „Vodárenské zdroje Čajkov a Devičany – výpočet využiteľných množstiev podzemnej vody“, ktorá bola schválená a obhájená na Ministerstve životného prostredia SR v Komisii pre schvalovanie množstiev podzemných vôd. Na základe výsledkov obhajoby záverečnej správy vydá MŽP SR rozhodnutie o využiteľných zásobách podzemných vôd. V zmysle tohto rozhodnutia bude vydané nové povolenie na odber vody.

Oddelenie hydrogeológie v rokoch 2019 – 2022 vypracovalo spolu 26 záverečných správ pre 128 využívaných vodárenských zdrojov v správe a prevádzke našej spoločnosti.

V roku 2022 oddelenie hydrogeológie zabezpečilo vydanie 19 rozhodnutí o povolenom odbere vody pre vodárenské zdroje v správe a prevádzke OZ Nové Zámky, OZ Topoľčany, OZ Levice, OZ Nitra a pre útvary prevádzky diaľkových vodovodov.

V roku 2022 boli zaslané žiadosti o vydanie nových povolení na odber vôd pre 35 vodárenských zdrojov.

Na zabezpečenie vyššieho povoleného množstva pre vodárenský zdroj Jelka bola na studni HJ – 3 vykonaná 3-mesačná čerpacia skúška.

Oddelenie vykonávalo pravidelnú kontrolu technického stavu vodárenských zdrojov a kontrolu režimu činnosti v ochranných pásmach. V rámci kontrol technického stavu studní boli vykonané kontrolné kamerové prehliadky v studniach, ktoré mali zníženú hladinu podzemnej vody alebo zhoršenú kvalitu podzemnej vody. Boli to vodárenské zdroje Lovce, Veľký Klíž a Jedľové Kostolany. Pre vodárenský zdroj Lovce oddelenie hydrogeológie zabezpečilo čistenie studne.

V spolupráci s útvarami dispečingu a s dodávateľskými firmami boli inštalované automatizované meracie zariadenia na technicky náročných záchytoch prameňov vodárenských zdrojov Jedľové Kostolany – prameň P1, Brodzany – prameň Geradza, Čierna Lehota – prameň Pri mlyne. V spolupráci s OZ Levice bol upravený prepád pre prameň Kiebes. Pravidelne bol kontrolovaný technický stav už osadených automatizovaných meracích zariadení na všetkých zdrojoch. Zabezpečovaná bola výmena batérií, kalibrácia a výmena hladinovo – teplotných sond v studniach a kontrola správnosti merania výdatnosti a prenosu na dispečing.

V programe Informačného systému dispečingu bol priebežne vyplňaný modul „vodárenské zdroje“, vizualizácia pre studne a kontrolná notifikácia chybových hlásení e-mailom.

Pracovníci sa vyjadrovali k zámerom cudzích investorov na území ochranných pásiem. Oddelenie zabezpečovalo kontrolu a spracovanie údajov z režimových meraní vodárenských zdrojov.

Správcom tokov Slovenskému vodohospodárskemu podniku, š. p., boli zaslané podľa jednotlivých povodí sumárne spracované poplatkové oznámenia za odber podzemnej vody na rok 2023 a poplatkové priznania za rok 2022. Celkovo bolo zo 128 využívaných vodárenských zdrojov čerpaných 50 832 723 m³ podzemnej vody.

Štandardy kvality dodávky pitnej vody

Spoločnosť každoročne sleduje v zmysle vyhlášky Úradu pre reguláciu sieťových odvetví č. 276/2012 Z. z. štandardy kvality dodávky pitnej vody verejným vodovodom. Vyhodnotenie štandardov kvality a sumárne výkazy (nielen za rok 2022) sú pravidelne zasielané Úradu pre reguláciu sieťových odvetví a taktiež transparentne zverejnené na webovom sídle spoločnosti. V zmysle predmetnej vyhlášky boli za rok 2022 pre 216128 odberných miest zaznamenané nasledovné udalosti:

Skrátený opis štandardu kvality dodávky pitnej vody	Počet zaznamenaných udalostí			
	2019	2020	2021	2022
§ 2 ods. 1 písm. a) - kvalita pitnej vody	43	60	70	54
§ 2 ods. 1 písm. b) - množstvo vody za jednotku času	0	2	0	0
§ 2 ods. 1 písm. c) - lehota na odstránenie príčin nedostatočného množstva vody	0	0	0	0
§ 2 ods. 1 písm. d) - pretlak vody	3	0	8	2
§ 2 ods. 1 písm. e) - lehota na odstránenie príčin nedostatočného pretlaku vody	0	0	0	0
§ 2 ods. 1 písm. f) - nepretržitá dodávka vody - prerušenie	0	0	0	0
§ 2 ods. 1 písm. g) - opätovné obnovenie dodávky vody	1174	1026	870	861
§ 2 ods. 1 písm. h) - lehota na písomnú odpoveď na podanie podľa § 2 ods. 1 písm. a), b), d), f)	0	0	0	0
§ 2 ods. 1 písm. i) - určenie technických podmienok na pripojenie alebo odpojenie nehnuteľnosti od verejného vodovodu a na zriaďovanie alebo odstraňovanie vodovodnej prípojky	616	578	698	402
§ 2 ods. 1 písm. j) - predloženie zmluvy o dodávke vody	2820	3170	3462	3403
§ 2 ods. 1 písm. k) - zabezpečenie plynulej dodávky vody	2767	2956	3123	3295
§ 2 ods. 1 písm. l) - zabezpečenie preskúšania meradla	3	0	0	0
§ 2 ods. 1 písm. m) - overenie správnosti vyúčtovania fakturovanej sumy za dodávku vody	1407	1910	1713	1513
§ 2 ods. 1 písm. n) - oznámenie termínu obmedzenia alebo prerušenia dodávky pitnej vody	70	42	70	72
Celkový počet zaznamenaných udalostí	8903	9744	10 014	9602
Úroveň kvality dodávky pitnej vody	100 %	100 %	100 %	100 %

Zo všetkých 9602 prípadov, ktoré boli vyhodnocované v štandardoch kvality dodávky vody nebolo zaznamenané žiadne porušenie kvality dodávky vody v zmysle vyhlášky č. 276/2012 Z. z. Počet sledovaných udalostí sa v štandardoch kvality dodávky pitnej vody znížil o 412 udalostí, čo predstavuje medziročný pokles o 4,1 %.



Vodné zdroje Timoradza – studne



Odvádžanie a čistenie odpadových vôd

Vybrané ukazovatele vody odvedenej	M.j.	Hodnota			
		2019	2020	2021	2022
Počet obyvateľov v sídlach s verejnou kanalizáciou	osoby	527 055	528 363	526 467	538 653
Počet obyvateľov pripojených na verejnú kanalizáciu v správe a prevádzke ZsVS, a. s.	osoby	432 764	433 712	440 508	446 506
Napojenosť obyvateľov v sídlach s verejnou kanalizáciou	%	82,1 %	82,1 %	83,7 %	82,9 %
Dĺžka stokovej siete celkom	km	1895	1917	1930	1973
Dĺžka stokovej siete, ktorú ZsVS, a. s., prevádzkuje na základe zmluvy s PO	km	422	437	441	476
Počet kanalizačných prípojok	ks	73 834	77 640	82 558	86 321
Počet kanalizačných prípojok na 1 km kanalizačnej siete	ks/1 km	39	41	43	44
Počet čistiarní odpadových vôd (ČOV) v správe a prevádzke ZsVS, a. s.	ks	44	44	44	45
Z toho počet ČOV so zaťažením do 10 000 EO	ks	29	29	29	30
Z toho počet ČOV so zaťažením nad 10 000 EO	ks	15	15	15	15

Odvádžanie a čistenie odpadových vôd

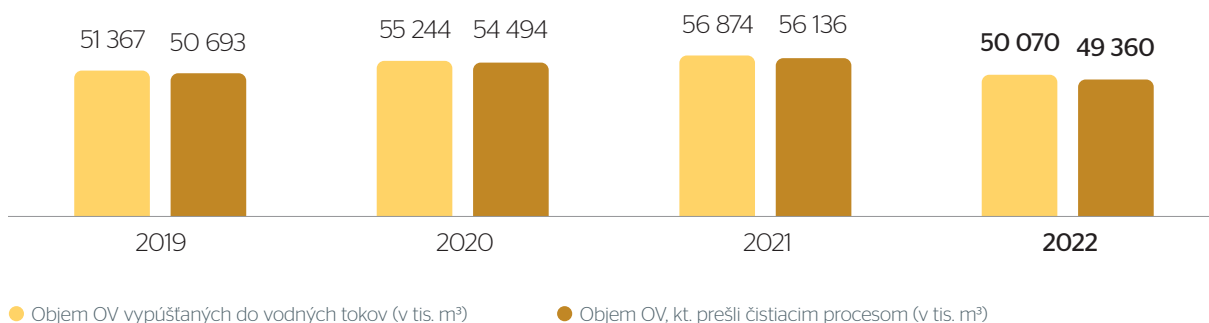
Spoločnosť v roku 2022 prevádzkovala 1973 km kanalizačnej siete, z toho na zmluvu o prevádzkovaní bolo 476 km. Z celkového počtu 538 653 obyvateľov v sídlach s verejnou kanalizáciou bolo na túto sieť k 31. 12. 2022 pripojených celkovo 446 506 zákazníkov, čo predstavuje pripojenosť na úrovni 82,89 %.

V roku 2022 spoločnosť prevádzkovala celkovo 45 čistiarní odpadových vôd (ďalej ČOV) a jeden kanalizačný výust bez ČOV v meste Kolárovo. Na základe zmlúv spoločnosť prevádzkuje 17 ČOV a vo vlastníctve má 28 ČOV.

Počet ČOV	45	celkom v roku 2022
vo vlastníctve ZsVS, a. s.	28	Bánovce nad Bebravou, Dedina Mládeže, Dunajská Streda-Kútniky, Gabčíkovo, Galanta, Horša, Jelka, Kráľov Brod, Levice, Nové Zámky, Partizánske, Podlužany, Pukanec, Sereď-Dolná Streda, Šahy, Šala, Šala-Veča, Šamorín, Štúrovo, Šurany, Tlmače, Topoľčany, Veľké Úľany, Veľký Meder, Vráble, Zlaté Klasy, Zlaté Moravce, Želiezovce
prevádzkované na základe zmluvy	17	Alekšince, Bodíky, Dolné Saliby, Dolný Štál, Dvory nad Žitavou, Golianovo, Kamenica nad Hronom, Machulince, Nitra, Nesvady, Pata, Skýcov, Šarovce, Veľký Cetín, Vojka nad Dunajom, Zemianske Sady, Žemberovce

Celková účinnosť čistiaceho procesu meraná ukazovateľom BSK5 (biochemická spotreba kyslíka) dosiahla úroveň 98,2 % a účinnosť meraná ukazovateľom NL (nerozpustené látky) dosiahla úroveň 94,5 %. Účinnosť odstraňovania celkového dusíka dosiahla úroveň 78,3 % a pri celkovom fosfore dosiahla úroveň 86,4 %.

V roku 2022 kanalizácie a čistiarne odpadových vôd v správe našej spoločnosti zabezpečovali plynulé a bezproblémové odkanalizovanie odpadových vôd. Z kanalizačných výustov bolo vypustených do vodných tokov 50 070 473 m³ odpadových vôd, z toho čistiacim procesom prešlo 49 360 440 m³. V roku 2022 sme zaznamenali medziročný pokles množstva vypúšťaných vyčistených odpadových vôd oproti roku 2021, ktorý bol hlavne z dôvodu nižšieho úhrnu atmosférických zrážok a z dôvodu zníženej hladiny podzemných vôd.



Laboratórna činnosť a kvalita odpadovej vody

Analýzy odpadovej vody v rámci celej spoločnosti zastrešoval útvar laboratórných činností, laboratórium Nitra. Útvar laboratórných činností zabezpečoval odbery a analýzy vzoriek na základe požiadaviek zákazníka a plnením prevádzkového a inšpekčného monitoringu. V roku 2022 prebehlo viacero interných pracovných stretnutí vo vzťahu k zlepšovaniu dokumentácie z odberov vzoriek. Zintenzívnila sa spolupráca útvaru laboratórných činností a odšepných závodov pri odbere vzoriek z inšpekčného monitoringu. Odovzdávanie informácií z odberov viedlo tak aj k uzatváraniu nových zmlúv. Útvar laboratórných činností naďalej realizuje plombovanie vzorkovníc pre producenta, ktorý prejavil záujem o analýzu kontrolnej vzorky na VÚVH. V matici odpadová voda bolo pre interného zákazníka spracovaných 7 439 vzoriek, stanovených 55 744 ukazovateľov, pre externého zákazníka bolo odobratých 396 vzoriek a analyzovaných 1 850 ukazovateľov. Za odpadové vody boli celkovo vyfakturované laboratórne práce v sume 336 tis. €, čo predstavuje 34 % z celkových výkonov útvaru.

	Počet zrealizovaných odberov		Počet stanovených ukazovateľov	
	ks	%	ks	%
Pre potreby ZsVS, a. s.	7 439	95 %	55 744	97 %
Pre externých zákazníkov	396	5 %	1 850	3 %
Spolu	7 835	100 %	57 594	100 %

Štandardy kvality odvádzania odpadovej vody

Spoločnosť aj v rámci odpadovej vody každoročne monitoruje štandardy kvality odvádzania odpadovej vody v zmysle vyhlášky Úradu pre reguláciu sieťových odvetví č. 276/2012 Z. z., ktorou sa ustanovujú štandardy kvality odvádzania odpadovej vody verejnou kanalizáciou. Vyhodnotenie výsledkov štandardov kvality a sumárne výkazy sú podobne ako pri pitnej vode pravidelne reportované regulačnému úradu a transparentne zverejňované na webovej stránke spoločnosti. V rámci štandardov kvality odpadovej vody boli za rok 2022 pre 87567 odberných miest zaznamenané nasledovné udalosti:

Skrátený opis štandardu kvality odvádzania odpadovej vody	Počet udalostí			
	2019	2020	2021	2022
§ 3 ods. 1 písm. a) - množstvo vody za jednotku času	0	0	0	0
§ 3 ods. 1 písm. b) - lehota odstránenia príčin nedostatočného množstva odvádzanej vody	0	0	0	0
§ 3 ods. 1 písm. c) - pretlak v tlakovej alebo podtlak v podtlakovej kanalizačnej sieti	0	0	0	0
§ 3 ods. 1 písm. d) - lehota na odstránenie príčin nedostatočného pretlaku alebo podtlaku v KS	0	0	0	0
§ 3 ods. 1 písm. e) - plynulé odvádzanie vody	0	0	0	0
§ 3 ods. 1 písm. f) - opätovné obnovenie odvádzania vody	2	0	0	1
§ 3 ods. 1 písm. g) - lehota na písomnú odpoveď na podanie podľa § 3 ods. 1 písm. a), c), e)	0	0	0	0
§ 3 písm. h) - určenie technických podmienok na pripojenie alebo odpojenie nehnuteľnosti od verejnej kanalizácie a na zriaďovanie alebo odstraňovanie kanalizačnej prípojky	233	244	314	70
§ 3 písm. i) - predloženie zmluvy o odvádzaní odpadových vôd	1604	1796	3452	2660
§ 3 písm. j) - zabezpečenie plynulého odvádzania vody	1697	1679	3050	2797
§ 3 písm. k) - overenie správnosti vyúčtovania fakturovanej sumy za odvádzanie vody	960	1442	1253	999
§ 3 ods. 1 písm. l) - oznámenie termínu obmedzenia alebo prerušenia odvádzania odpadových vôd	0	0	0	0
Celkový počet zaznamenaných udalostí	4 496	5 161	8 069	6 527
Úroveň kvality odvádzania odpadovej vody	100 %	100 %	100 %	100 %

Z celkového počtu podaní 6527 nebolo v oblasti verejných kanalizácií zaznamenané žiadne porušenie štandardu kvality odvádzania odpadových vôd v zmysle vyhlášky č. 276/2012 Z. z. Počet sledovaných udalostí sa v štandardoch kvality odvádzania odpadovej vody znížil o 1542 udalostí, čo predstavuje medziročný pokles o 19,1 %.



Prameň Vrchovište – Slatinka nad Bebravou



4 Ľudské zdroje

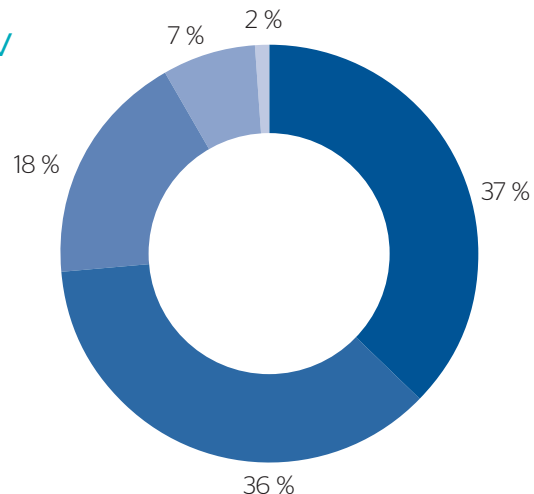
Stratégia riadenia ľudských zdrojov deklaruje rozhodujúcu dôležitosť zamestnancov pre dosahovanie strategických cieľov spoločnosti. Profesionálnym riadením ľudských zdrojov spoločnosť zabezpečuje rozvíjanie tvorivého a pracovného potenciálu zamestnancov. V rámci kolektívnych pracovnoprávných vzťahov bola uzatvorená kolektívna zmluva medzi zamestnávateľom a zástupcami zamestnancov odborovou organizáciou na obdobie jedného roka. V nej dohodnuté zmeny sú zmenami v nadväznosti na legislatívnu a mzdovú oblasť. Sú kompromisom medzi požiadavkami zamestnancov a súčasnými ekonomickými možnosťami zamestnávateľa.

K 31. 12. 2022 spoločnosť zamestnávala 1444 zamestnancov, pričom väčšiu časť tvorili zamestnanci v kategórii robotníckych profesií v počte 925. Ďalších 519 zamestnancov patrilo do kategórie technicko-hospodárskych zamestnancov.

Veková štruktúra zamestnancov

Vo vekovej štruktúre zamestnancov v roku 2022 spoločnosť neeviduje oproti predchádzajúcim rokom výrazné zmeny. Nadálej tvorila významnú časť zamestnancov kategória 46 - 55 rokov, do ktorej spadalo 37 % z celkového počtu zamestnancov.

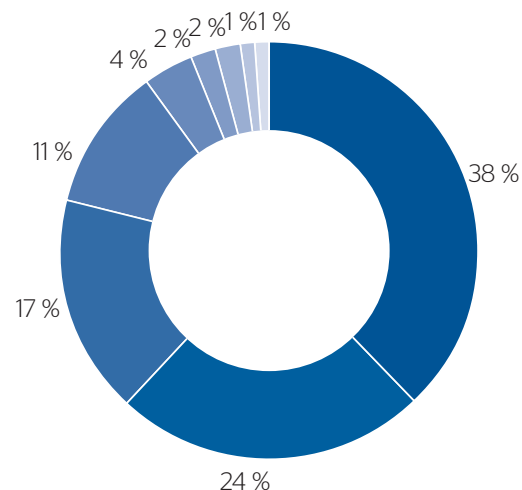
- 46-55 rokov (37 %)
- nad 56 rokov (36 %)
- 36-45 rokov (18 %)
- 26-35 rokov (7 %)
- do 25 rokov (2 %)



Kvalifikačná štruktúra zamestnancov

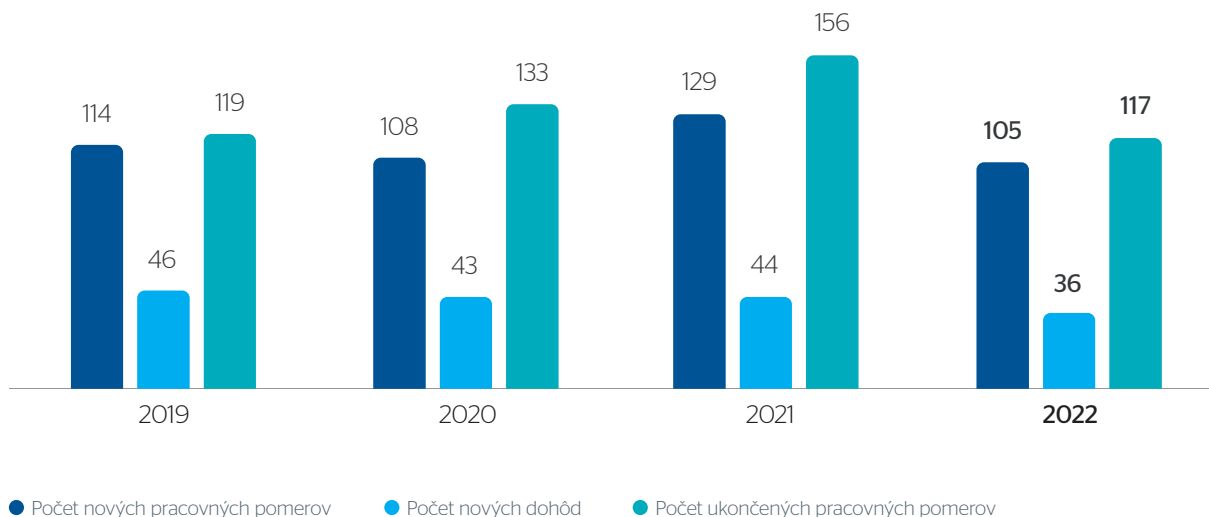
Čo sa týka kvalifikačnej štruktúry zamestnancov, v roku 2022 predstavovali najvyšší počet zamestnanci s vyučením v odbore (38 %). Spoločnosť aj v roku 2022 nadálej podporovala aktivity svojich zamestnancov v oblasti zvyšovania kvalifikácie a vzdelávania na všetkých stupňoch riadenia. Popri zamestnaní spoločnosť umožnila študovať dvom zamestnancom.

- Vyučenie v odbore (38 %)
- Úplné stredné odborné (24 %)
- Úplné stredné vzdelanie (17 %)
- Vysokoškolské vzdelanie (11 %)
- Stredné odbor. vzdel. bez maturity (4 %)
- Úplné stredné všeobecné (2 %)
- Základné vzdelanie (2 %)
- Vyššie vzdelanie (1 %)
- Vedecké vzdelanie (1 %)

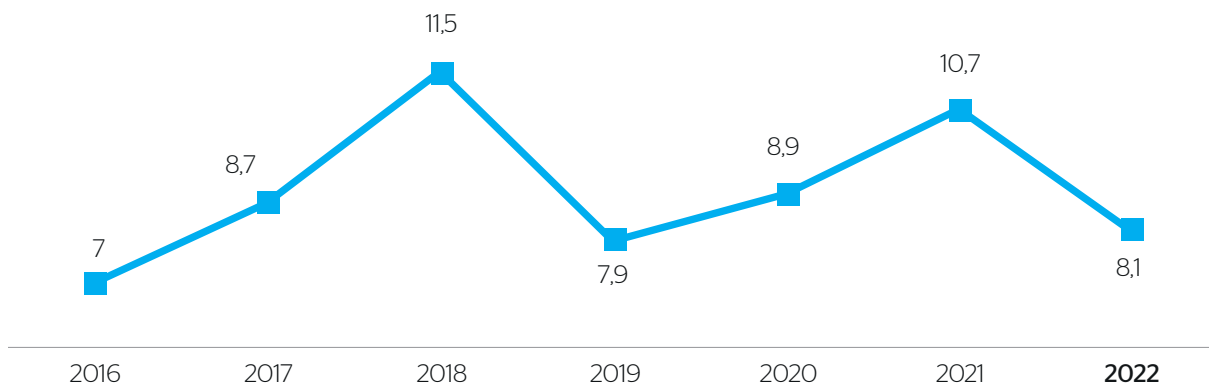


Fluktuácia zamestnancov

V priebehu roku 2022 spoločnosť ukončila pracovný pomer (ďalej PP) so 117 zamestnancami, z toho 38 osôb odišlo do starobného dôchodku. Nové pracovné pomery spoločnosť uzatvorila so 105 zamestnancami a s 36 pracovníkmi uzatvorila dohody o prácach vykonávaných mimo pracovného pomeru.



Vývoj miery fluktuácie zamestnancov



Podpornými piliermi k spokojnosti zamestnancov a ich motivácie sú aj možnosti odborného rastu. Preto spoločnosť investuje do odborného vzdelávania zamestnancov, vďaka ktorému má každý zo zamestnancov príležitosť zvyšovať si svoje odborné vedomosti pre konkrétnu pracovnú pozíciu. Spoločnosť sa zamerala hlavne na rozvoj pracovných a odborných znalostí zamestnancov, zvyšovanie ich odbornej kvalifikácie, vedomostí a zručností, umožnila vzdelávanie v oblasti jazykových kurzov a psychohygieny. Zamestnanci so svojimi schopnosťami tvoria ľudský kapitál, ktorý je dôležitým zdrojom úspechu spoločnosti. Podmienkou trvalého zvyšovania kvality ľudského potenciálu je investícia do vzdelávania tak, aby bolo možné prostredníctvom ich schopností, zručností a postojov dosahovať ciele spoločnosti. Zamestnanci spoločnosti absolvovali v stanovených termínoch povinné školenia podľa osobitných predpisov. Dôležitou súčasťou vzdelávania zamestnancov boli pravidelné školenia v oblasti BOZP a PO.

V oblasti starostlivosti o zamestnancov spoločnosť naďalej venovala osobitnú pozornosť zvyšovaniu kvality zdravotnej a sociálnej starostlivosti o zamestnancov, pričom v roku 2022 sa zameriavala najmä na nasledovné:



- zamestnanci sa v roku 2022 vzdelávali prezenčnou formou, ako aj formou online školení;



- stravovanie a príspevok zo sociálneho fondu na stravovanie;



- lekárska starostlivosť vrátane preventívnych očkovaní proti hepatitíde typu A a kliešťovej encefalitíde;



- príspevok zamestnávateľa na doplnkové dôchodkové sporenie zamestnancov, ktoré je možné uzatvoriť s jednou zo štyroch doplnkových dôchodkových spoločností, a to NN Tatry-Sympatia d. d. s., a. s., Doplnková dôchodková spoločnosť Tatra banky, a. s., AXA d. d. s., a. s., STABILITA, d. d. s., a. s.;
- sociálnu výpomoc zamestnancom a ich rodinným príslušníkom v mimoriadnych životných situáciách;



- finančné odmeny pri príležitosti pracovných výročí (za 10 a každých ďalších 5 rokov pracovného pomeru);
- pri príležitosti životných výročí (50 a 60 rokov veku).





5

Investičná činnosť

Príprava investičných akcií

Útvár investícií v roku 2022 zabezpečil dopracovanie projektovej dokumentácie vypracovanej v roku 2021 v zmysle pripomienok jednotlivých útvarov ZsVS, a. s., organizácií a osôb dotknutých v procese územného a stavebného konania, spolupracoval s právnym útvarom na majetkovoprávnom usporiadaní pozemkov a riešil vydávanie územných a stavebných povolení, pričom sa presadzovali efektívne a progresívne technické riešenia. Taktiež boli spracované podklady pre útvár verejného obstarávania na výber spracovateľov projektových dokumentácií a tiež boli spracované pokyny na spracovanie projektových dokumentácií útvarom projektovej činnosti v zmysle schváleného investičného plánu na rok 2022.

Celková hodnota investičných akcií na projekty v roku 2022 činí 812150 € z vlastných zdrojov. Z toho 144200 € bolo preinvestovaných na projektové dokumentácie, ktoré boli vypracované útvarom projektovej činnosti ZsVS, a. s. V roku 2022 boli pripravované nasledovné projekty:

Rozvojové projekty s cieľom:

I. Zabezpečenia zásobovania kvalitnou pitnou vodou a čistenia odpadových vôd:

- Jelenec, Neverice, Ladice, Kostolany pod Tríbečom – zásobovanie pitnou vodou;
- Prívod vody z VDJ Santovka do VDJ H. Vrbica;
- Podhájska – rozšírenie akumulácie a prívod vody z DV – ovládanie a dispečing;
- Nitra – Dolné Krškany – prepojenie vodovodných potrubí ul. Dvorčianska a Liesková;
- Prívodné potrubie PnSV – Nové Sady;
- Čaradice – výstavba vodomernej šachty s prenosom;
- Pitné fontánky;
- Nitra, ul. Kláštorská – dobudovanie verejného vodovodu a verejnej kanalizácie;
- Nitra, ul. Radlinského – vodovod a kanalizácia;
- Nitra – Horné Krškany – zokruhovanie verejného vodovodu a verejnej kanalizácie na uliciach Krškanská, Letná a Brigádnická;
- Chrabrany – kanalizácia a výtlač;
- Kralovičove Kračany – splašková kanalizácia;
- Starý Tekov – kanalizácia;
- Santovka – ČOV a kanalizácia;
- Šahy, ul. Kalvárenská – dobudovanie kanalizácie;
- Šahy, ul. 1. mája – dobudovanie kanalizácie;
- Nitra – Dolné Krškany, ul. Medzi vodami – dobudovanie verejnej kanalizácie;
- Žitavany – výstavba vodomernej šachty s prenosom č. 1 a č. 2;
- Jelšovce – odvedenie odpadových vôd na ČOV Nitra.

Projekty obnovy existujúcej vodárenskej a kanalizačnej infraštruktúry:

II. Rekonštrukcie vodovodnej siete a objektov pre odstránenie poruchovosti:

- Dubník – Svodín – rekonštrukcia diaľkového potrubia DN 600;
- Veľký Klíž – rekonštrukcia verejného vodovodu;
- Veľký Meder – výmena vodovodu, ul. Táboorská;
- Šamorín, ul. Gazdovský rad – rekonštrukcia verejného vodovodu;
- Šala – rekonštrukcia vodovodu na ul. M. R. Štefánika;
- Nitra – Šúdol, ul. Griesbachova – prekládka verejného vodovodu.

III. Rekonštrukcie ČOV a kanalizačnej siete:

- ČOV Kútniky – intenzifikácia;
- ČOV Veľké Úľany – intenzifikácia;
- Nitra, ul. Dlhá – obnova strojnotechnologickej časti HČS;
- Nitra, ul. Ždiarska (tenisové kurty) – kanalizácia;
- Výčapy – Opatovce – obnova strojnotechnologickej časti na ČS 1;
- Nitra – Kyneč – obnova strojnotechnologickej časti ČS 1 a obnova výtlačného potrubia Vka.

IV. Dobudovania odborných a prevádzkových objektov a komunikácií pre správu a prevádzku:

- Nitra – rekonštrukcia a dobudovanie administratívnych priestorov spoločnosti;
- Vybudovanie úpravni na odstránenie zákalu Šala – Galanta;
- Energetická úspora technickej infraštruktúry;
- ČS Nové Zámky – protirázová ochrana tlakových nádob.

Investície z fondov EÚ

Projekty financované z fondov EÚ v rámci Ministerstva pôdohospodárstva a rozvoja vidieka SR

V roku 2022 prebiehalo monitorovanie projektov, ktoré boli schválené v rámci Integrovaného regionálneho operačného programu (IROP) – prioritná os: Zlepšenie kvality života v regiónoch s dôrazom na životné prostredie, v programovom období 2014 – 2020, ktoré boli zrealizované v roku 2021:

- „Vybudovanie vodovodu v Nitre na ulici Hornožoborská“ – na predmetnú stavbu bolo vydané dňa 20. 10. 2021 právoplatné kolaudačné rozhodnutie. Implementácia projektu bola ukončená schválením záverečnej monitorovacej správy riadiaceho orgánu (RO). Na projekte prebieha päťročné monitorovacie obdobie.
- „Rekonštrukcia vodovodu v Nitre na uliciach Kalvárska a Brigádnická“ – na predmetnú stavbu bolo vydané dňa 17. 8. 2021 právoplatné kolaudačné rozhodnutie. Implementácia projektu bola ukončená schválením záverečnej monitorovacej správy RO. Na projekte prebieha päťročné monitorovacie obdobie.
- „Vodovod Jelšovce“ – na predmetnú stavbu bolo vydané dňa 9. 6. 2022 právoplatné kolaudačné rozhodnutie. Implementácia projektu bola ukončená schválením záverečnej monitorovacej správy RO. Na projekte prebieha päťročné monitorovacie obdobie.

Projekty financované z fondov EÚ v rámci Ministerstva životného prostredia SR

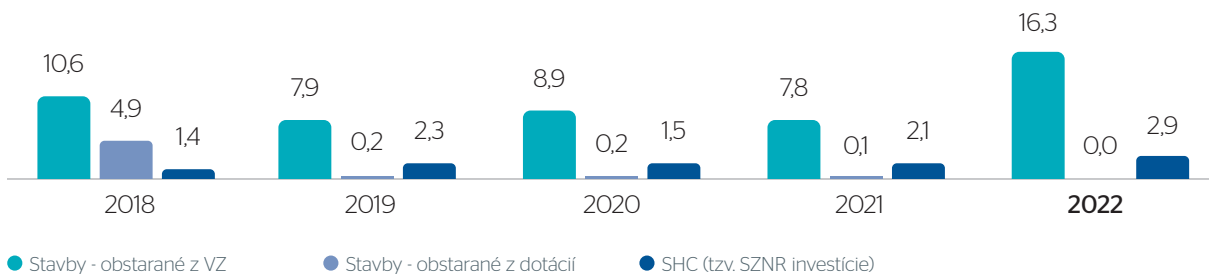
V roku 2021 ZsVS, a. s., predkladala žiadosti o NFP na Výzvu č. 43 zameranú na výstavbu stokovej siete a čistiarní odpadových vôd v aglomeráciách do 2 000 EO, ktoré zasahujú do chránených vodohospodárskych oblastí s veľkokapacitnými zdrojmi podzemných vôd. V rámci Operačného programu Kvalita životného prostredia – prioritná os: Udržateľné využívanie prírodných zdrojov prostredníctvom rozvoja environmentálnej infraštruktúry bola schválená žiadosť o NFP na stavbu „Žitný ostrov – región Gabčíkovo – odvedenie a čistenie odpadových vôd“. Predmetom stavby je intenzifikácia ČOV Gabčíkovo s projektovanou kapacitou 8500 EO a vybudovanie kanalizácie v obciach Baka, Horný Bar, Jurová a Trstená na Ostrove. Súčasťou stavby je aj projekt „PČS Gabčíkovo – rozšírenie ČS a výmena strojne stieraných česlí“. Projektová dokumentácia rieši rekonštrukciu koncovkej čerpacej stanice pred výtlačkom do ČOV Gabčíkovo. V máji 2022 prebehlo odovzdanie staveniska a bol vydaný pokyn na začatie prác zhotoviteľovi. V súčasnosti sa realizujú stavebné práce.

Ďalej v rámci Operačného programu Kvalita životného prostredia – prioritná os: Udržateľné využívanie prírodných zdrojov prostredníctvom rozvoja environmentálnej infraštruktúry pripravujeme podklady k žiadosti o NFP na stavbu „Intenzifikácia ČOV Šamorín, vybudovanie splaškovej kanalizácie v obci Horná Potôň a vodovodu a kanalizácie v obci Hviezdoslavov“. Predmetom stavby je intenzifikácia ČOV Šamorín a vybudovanie kanalizácie obcí Horná Potôň a vodovodu a kanalizácie v obci Hviezdoslavov. Cieľom projektu je návrh optimálneho technického riešenia z pohľadu investičných a prevádzkových nákladov ČOV.

V roku 2022 ZsVS, a. s., predkladala žiadosti o NFP na Výzvu č. 69 zameranú na budovanie verejných kanalizácií, čistiarní odpadových vôd a súbežnú výstavbu verejných vodovodov. V rámci Operačného programu Kvalita životného prostredia – prioritná os: Udržateľné využívanie prírodných zdrojov prostredníctvom rozvoja environmentálnej infraštruktúry bola podpísaná v júni 2022 zmluva o NFP na projekt „Nesvady – rozšírenie kanalizácie a ČOV“. Predmetom projektu je intenzifikácia a modernizácia existujúcej ČOV, ktorá rieši čistenie žumpových odpadových vôd z mesta Nesvady a obce Imeľ a dobudovanie stokovej siete v meste Nesvady. Pri intenzifikácii ČOV sa počíta s využitím niektorých stavebných objektov (prevádzková budova, biologické nádrže, kalojem, kalové polia). Projektovaná kapacita ČOV je navrhnutá pre 7500 EO. Proces verejného obstarávania na zhotoviteľa stavebných prác nebol ukončený. V rámci operačného programu Kvalita životného prostredia – prioritná os: Udržateľné využívanie prírodných zdrojov prostredníctvom rozvoja environmentálnej infraštruktúry bola v novembri 2022 podaná žiadost o NFP na projekt, Kolárovo – dobudovanie kanalizácie a intenzifikácia ČOV“. Predmetom projektu je rekonštrukcia a rozšírenie existujúcej ČOV Kolárovo. Cieľom projektu je návrh optimálneho technického riešenia z pohľadu investičných a prevádzkových nákladov ČOV. Celková návrhová kapacita ČOV je 13 750 EO.

Realizácia investičných akcií

Vývoj investičnej činnosti v mil. €



Celková hodnota stavebných investičných akcií realizovaných v roku 2022 predstavovala 16 271 003 €, pričom jednotlivými organizačnými zložkami spoločnosti bolo z nich preinvestovaných v rámci aktivácie vlastných výkonov 2 518 447 €. Na konkrétnych investičných projektoch boli v roku 2022 zúčtované stavebné výkony (vrátane prípojok) vo výške 1 932 828 €, ktoré boli zrealizované odštepňými závodmi.

Ukončené:

Počas roku 2022 sa dokončilo 6 stavieb, ktorých výstavba začala v predchádzajúcich rokoch:

- Klátová Nová Ves - vybudovanie kanalizácie, zberač D, výtlač VD a čerpacia stanica ČSKNV - 3;
- Obnova anódy katódovej ochrany Nové Zámky - Zúgov;
- Rekonštrukcia a rozšírenie dispečingov OZ Dunajská Streda (VPS Šamorín);
- Rekonštrukcia dispečingu OZ Nitra (VPS Zlaté Moravce), doplnenie PČS do dispečingu;
- Doplnenie VŠ do dispečingu jednotlivých OZ a DV - II. etapa;
- Rekonštrukcia staníc KO - výmena kioskov a betonáž podkladu (Rybany, Chrabrany, Ludanice, Žabokreky nad Nitrou a Prusy).

Zahájené:

Zahájených bolo v hodnotenom roku 109 nových stavieb, z nich sa do konca roka ukončilo 65, z ktorých je nižšie uvedený výber:

I. Zásobovanie pitnou vodou:

- Nitra, ul. Sikárska – rekonštrukcia vodovodu;
- Podhorany – Nitra, prívod vody z VZ HG XII;
- Nitra, ul. Janka Kráľa – rekonštrukcia vodovodu;
- Nitra, ul. Hatalova – rekonštrukcia vodovodu;
- Bátorove Kosihy – budovanie vodovodu bezvýkopovou technológiou;
- Kostolné Kračany – m. č. Amadeho Kračany – dobudovanie vodovodu;
- Nový Život – výmena vodovodu, vetva V2;
- Vlčany – rekonštrukcia zhybky pod riekou Váh a obnova vodovodného potrubia v medzihrádzovom priestore;
- Nové Zámky, ul. Fajková – obnova vodovodu;
- Kameničná – výmena vodovodu ul. Hlavná a Cintorínsky rad;
- Nová Vieska – Bátorove Kosihy – prívod vody;
- Chľaba – výmena vodovodu;
- Lipová – obnova vodovodného potrubia na moste;
- Podhájska – rozšírenie akumulácie a prívod vody z DV;
- Levice, ul. Mudroňova – obnova vodovodu;
- Prívod z VZ Čajkov do ČS H. Kľačany – I. etapa;
- Topoľčany, ul. Vajanského, Inovecká, Stredanská – rekonštrukcia vodovodu;
- Pitné fontány.

II. Odvedenie odpadových vôd:

- Topoľčianky, ul. Moravecká – rozšírenie kanalizácie;
- Nitra, ul. Tormošská – kanalizácia;
- Nitra – Kyneč, ul. Na Dolinu – kanalizácia;
- Nitra, ul. Janka Kráľa – rekonštrukcia kanalizácie;
- Nitra, ul. Richtára Peregrína – obnova kanalizačného zberača;
- Galanta, ul. Clementisove Sady – obnova kanalizačného zberača;
- Sereď, ul. Novomestská a Pažitná – obnova kanalizačného zberača;
- Nové Zámky, ul. Fajková – predĺženie kanalizácie;
- Štúrovo – dobudovanie kanalizácie I. etapa;
- Levice – dobudovanie verejnej kanalizácie, SO 04 – Tatranská ulica časť 1.

III. Rekonštrukcie objektov na kanalizačnej sieti:

- Kráľová nad Váhom – rekonštrukcia PČS 8 na stokovej sieti;
- Žihárec – rekonštrukcia PČS 2 a PČS 3;
- Kajal – rekonštrukcia PČS 7;
- Váhovce – rekonštrukcia PČS 10;
- Tešedíkovo – rekonštrukcia PČS 2, PČS 3, PČS 4, PČS 15;
- Dunajská Streda – rekonštrukcia PČS Bratislavská cesta;
- Nové Zámky, ul. Ľanová – PČS – modernizácia mechanických hrablic a obnova RM a ASRTP.

IV. Rekonštrukcie objektov čistiarní odpadových vôd:

- ČOV Nitra – rekonštrukcia česlí, lapača piesku a tukov;
- ČOV Kolárovo – 1. mŕlnik;
- ČOV Topoľčany – obnova vnútroareálovej komunikácie.

V. Obnova objektov:

- ČS Kajal – obnova stropných dosiek nádrží vodojemu;
- Komoča ATS – obnova armatúr potrubia;
- Obnova vodotesnosti stropnej dosky nad pramenným výverom VZ Jazero Motešice;
- ČS Jelka – rekonštrukcia filtračných zariadení vzduchotechniky AKN;
- Levice – rekonštrukcia VDJ Cigánka;
- Levice – rekonštrukcia AB – zákaznícke centrum.



Prameň Štôľňa – Devičany



Prameň Kiebes štôlna – Pukanec



Ekonomické výsledky

V roku 2022 spoločnosť dosiahla záporný výsledok hospodárenia za účtovné obdobie pred zdanením stratu vo výške 7 810 077 €. Po zúčtovaní odloženej dane z príjmu vo výške zápornej hodnoty - 100 851 € spoločnosť vykázala výsledok hospodárenia za účtovné obdobie po zdanení stratu vo výške 7 709 226 €. Uvedený výsledok hospodárenia po zdanení bol dosiahnutý pri celkových nákladoch 96 892 500 € a celkových výnosoch 89 183 274 € s dosiahnutou pridanou hodnotou vo výške 39 577 479 €. Na konečnú výšku straty mali rozhodujúci vplyv vysoké zazmluvnené ceny za dodávku elektriny a plynu. Určitý dopad mal aj nárast osobných nákladov v zmysle podpísanej kolektívnej zmluvy, rast cien pohonných hmôt, vodárenského materiálu, externých výkonov, služieb a finančných nákladov na existujúcu dlhovú pozíciu spoločnosti. Nárastom cien vodného a stočného od 6. 6. 2022, aktualizáciou cenníka výkonov a služieb od 16. 9. 2022, šetrením a prijatými racionalizačnými opatreniami sa iba podarilo zmierniť výšku straty, ktorá je vyčíslená nižšie v tabuľke.

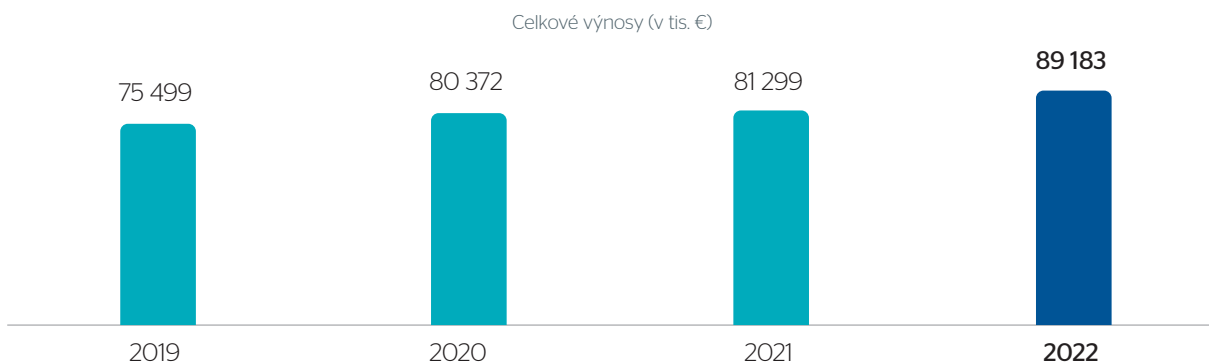
Návrh na vysporiadanie HV

Spoločnosť k 31. 12. 2022 vykázala výsledok hospodárenia za účtovné obdobie po zdanení - stratu vo výške 7 709 226,31 €. V súlade so stanovami spoločnosti je predložený orgánom spoločnosti nasledujúci návrh na úhradu straty:

	Použitie zisku/ úhrada straty	Nerozdelený zisk/ neuhradená strata minulých rokov	Nerozdelený zisk/ neuhradená strata po použití zisku, úhrada straty
Hospodársky výsledok po zdanení	-7 709 226,31	x	x
Povinný prídel do rezervného fondu 10 %	0,00	x	x
Krytie straty minulých rokov	0,00	0,00	0,00
Nerozdelený zisk	0,00	0,00	0,00
Neuhradená strata	-1 012 594,44	-7 709 226,31	-8 721 820,75

Výnosy

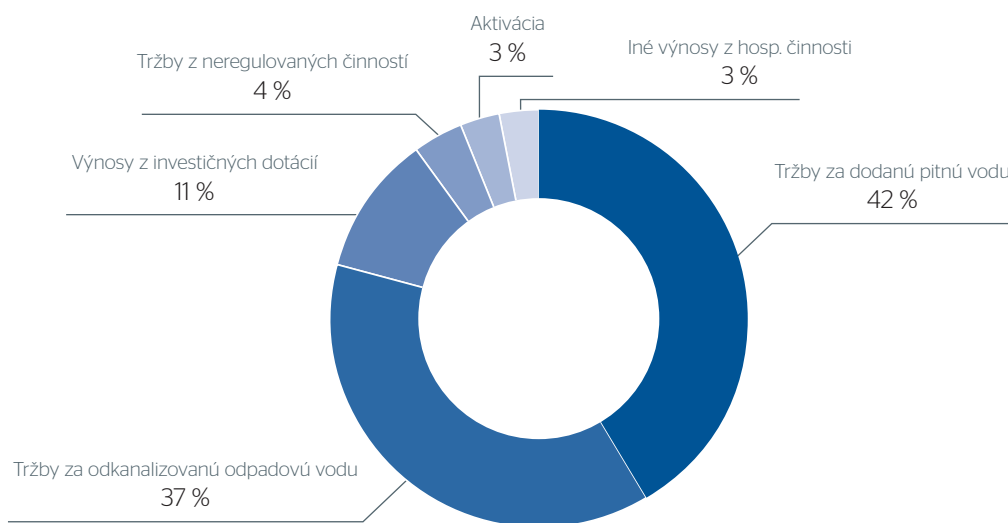
Spoločnosť v roku 2022 dosiahla výnosy z podnikateľskej činnosti vo výške 89 183 274 €, čo predstavuje medziročný nárast o 7 884 207 €, t. j. o 9,7 %.



Rovnako ako v predchádzajúcich rokoch aj v roku 2022 základným zdrojom výnosov spoločnosti boli tržby z regulovaných činností, ktoré vo výške 70 682 195 € tvorili 79,3 % podiel z celkových výnosov, z toho tržby za vodné predstavovali 41,7 % podiel a tržby za stočné 37,6 % podiel.

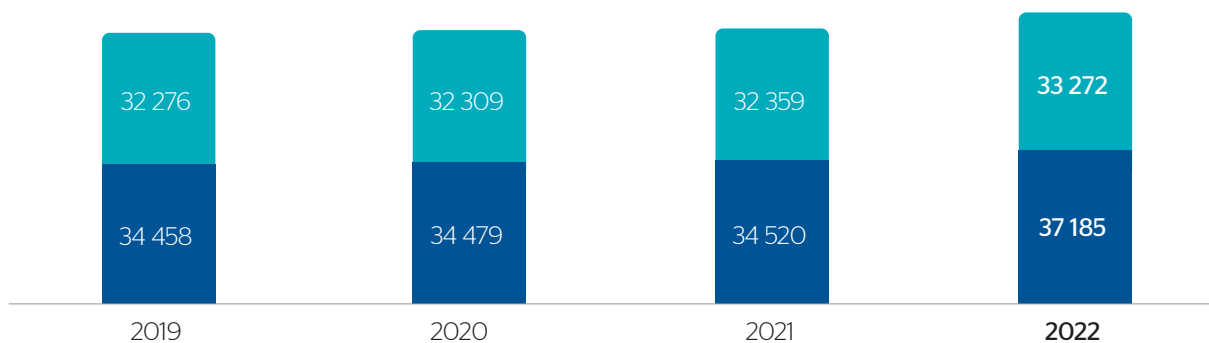
Okrem tržieb z regulovaných činností patrili k významným výnosovým položkám v roku 2022 tiež výnosy z ukončených investičných projektov z dotácií fondov EÚ (10,7 % podiel), tržby z neregulovaných činností (4,3 % podiel), aktivácia dlhodobého hmotného majetku vytvoreného vlastnou činnosťou oceneného vlastnými nákladmi (2,8 % podiel). Ďalšie výnosy z hospodárskej činnosti boli dosiahnuté vo výške 2 619 817 €, čo predstavuje 2,9 % podiel na celkových výnosoch a tvorili ich najmä: výnosy za zmluvné pokuty v hodnote 246 844 € a prijaté náhrady škôd vo výške 242 521 €, tržby z predaja dlhodobého majetku a materiálu v sume 1 528 229 €. Aj v roku 2022 si spoločnosť uplatnila náhradu škody za odvádzanú zrážkovú vodu vo výške 116 125 € z dôvodu škody spôsobenej subjektami, ktoré majú vo vlastníctve alebo v správe nehnuteľnosti, z ktorých je odvádzaná zrážková voda z povrchového odtoku do verejnej kanalizácie, ktorú ZsVS, a. s., vlastní alebo prevádzkuje.

Štruktúra výnosov v roku 2022



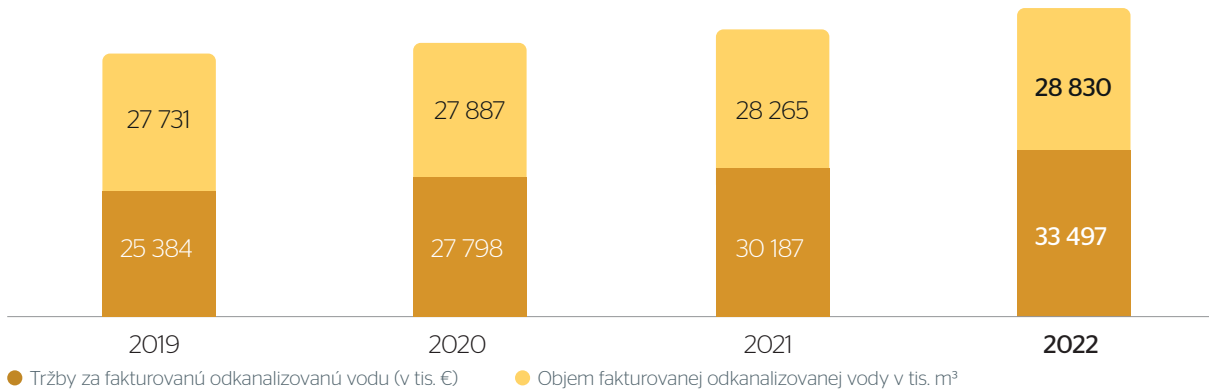
V oblasti **regulovaných tržieb** sme v roku 2022 zaznamenali celkový medziročný nárast o 5 975 098 €, t. j. o 9,2 %. Tento trend nárastu regulovaných tržieb je spôsobený predovšetkým prijímaním opatrení, ktoré vedú k maximalizácii miery pripojiteľnosti zákazníkov, t. j. odberných miest na existujúcu infraštruktúru spoločnosti a čiastočným vyhovením návrhu spoločnosti na zmenu ceny za výrobu a dodávku pitnej vody a tiež za odvádzanie a čistenie odpadovej vody zo strany Úradu pre reguláciu sieťových odvetví (ÚRSO).

Tržby za výrobu a dodávku pitnej vody dosiahli v roku 2022 celkovú hodnotu 37 184 829 €, čo predstavuje medziročný nárast o 2 664 496 €, t. j. o 7,7 %. Tento nárast je v značnej miere ovplyvnený zmenou cenového rozhodnutia Úradu pre reguláciu sieťových odvetví, na základe ktorého sme mohli od 6. 6. 2022 uplatniť nárast jednotkovej ceny vodného o 0,0881 €/m³, t. j. o 8,2 %.

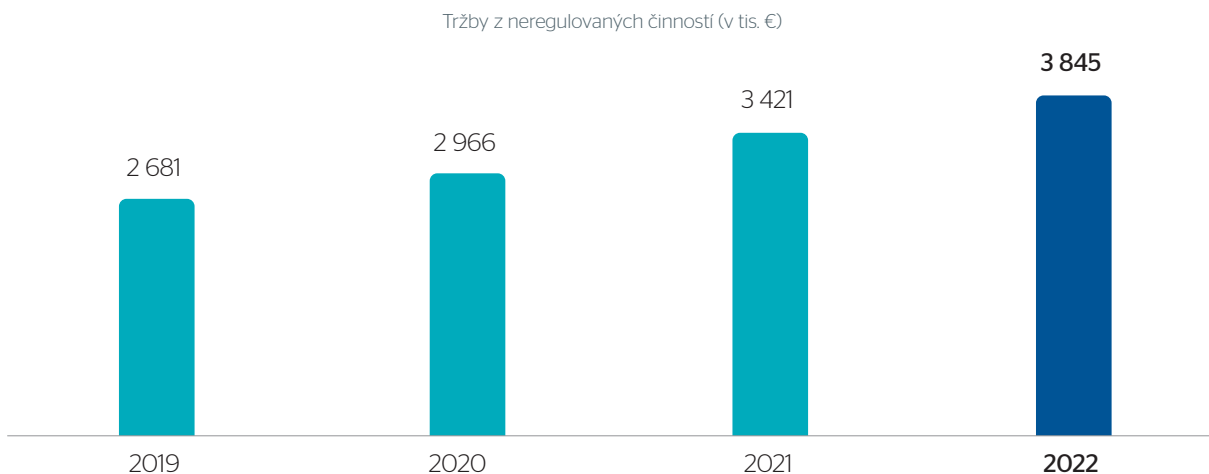


V oblasti **tržieb za odvádzanie a čistenie odpadovej vody** spoločnosť taktiež zaznamenala rastúci trend, pričom medziročný nárast bol o 3 310 602 €, t. j. o 11,0 %. Celkové tržby za vodu odvedenú tak dosiahli hodnotu 33 497 366 €. Rovnako aj tržby za odvádzanú a čistenú odpadovú vodu do veľkej miery ovplyvnila zmena cenového rozhodnutia Úradu pre reguláciu sieťových odvetví, pri ktorej sme od 6. 6. 2022 mohli uplatniť nárast jednotkovej ceny stočného o 0,0867 €/m³, t. j. o 7,8 %.

V tejto súvislosti však treba podotknúť aj to, že spoločnosť má v roku 2022 na výkon tejto regulovanej činnosti reálne vyššie ekonomicky oprávnené náklady, čo v konečnom dôsledku znamená, že fakturujeme našim zákazníkom nižšiu cenu ako vyplýva z vyčíslených oprávnených nákladov. Ako spoločensky zodpovedná firma sme na základe rozhodnutia ÚRSO prihliadli na sociálne a ekonomické dopady fakturácie za naše služby zákazníkom spoločnosti.



V oblasti **tržieb z neregulovaných činností** spoločnosť v roku 2022 taktiež zaznamenala medziročný nárast o 423 995 €, t. j. o 12,4 % a dosiahla úroveň 3 845 432 €. Pre spoločnosť to znamená pozitívny signál, nakoľko tržby nepodliehajúce regulácii zaznamenávajú postupne rastúci trend. V roku 2022 boli najväčšími neregulovanými výnosovými položkami tržby za likvidáciu odpadových vôd zo žump, ktoré predstavujú 35 % podiel a tržby za poskytované stavebné služby s podielom 23 % na celkových neregulovaných tržbách.

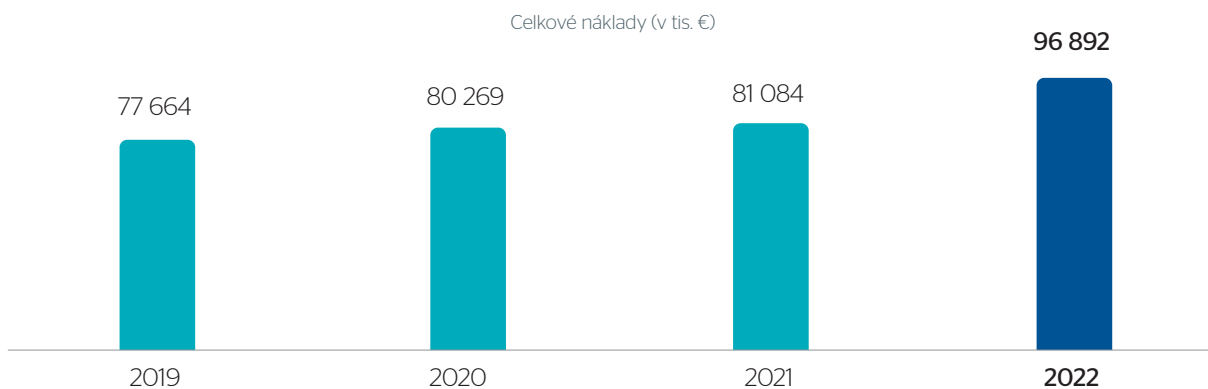


Celková hodnota **aktivácie** za rok 2022 bola vykázaná na úrovni 2522587 €, čo predstavuje medziročný nárast o 341363 €, t. j. o 15,7 %. V rámci výnosov za aktiváciu vlastných výkonov spoločnosti boli zúčtované vlastné stavebné a iné výkony zrealizované jednotlivými organizačnými zložkami spoločnosti na konkrétnych investičných projektoch. Takto cieľovou vlastnou činnosťou jednotlivých organizačných zložiek zainteresovaných na ich realizácii je zvyšovaná produktivita práce a maximalizovaná využiteľnosť ich disponibilných personálnych, ale aj technických kapacít.

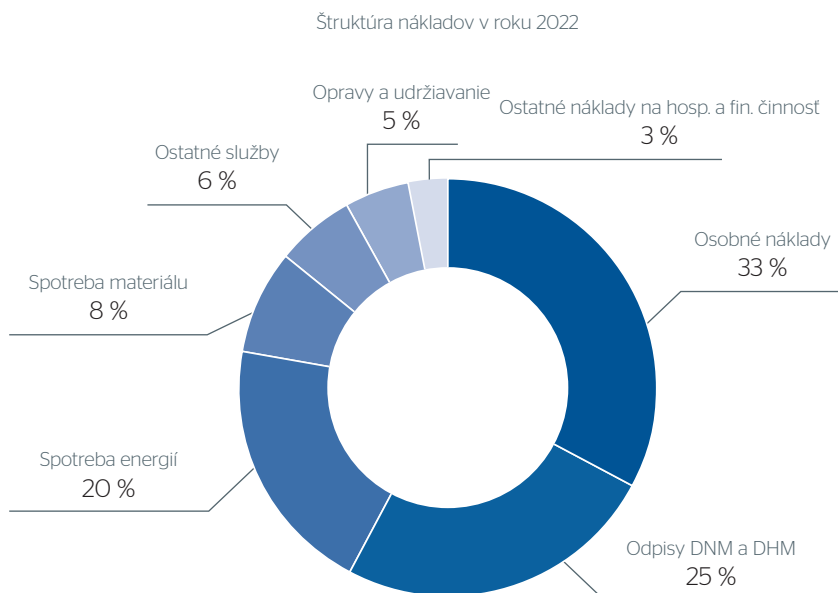
Aktivácia majetku	2019	2020	2021	2022	
	tis. €	tis. €	tis. €	tis. €	podiel
investičné akcie	1327	1344	1678	1497	59,3 %
prípojky	163	181	187	217	8,6 %
obnova vodovodných a kanal. potrubí	363	133	308	804	31,9 %
služby vnútroorganizačné	3	4	7	4	0,2 %
Aktivácia celkom	1857	1662	2181	2523	100 %

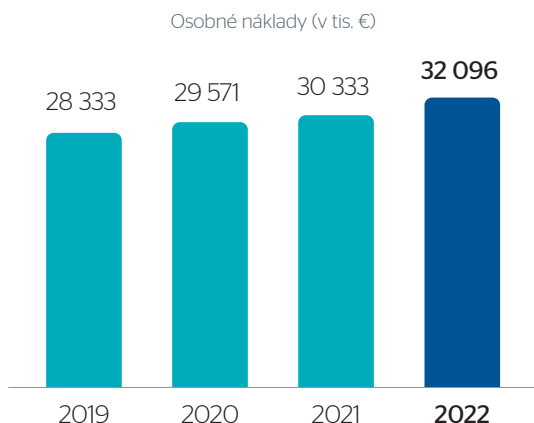
Náklady

Náklady na zabezpečenie realizovaných výnosov za rok 2022 predstavovali hodnotu 96 993 350 €, pričom celkové náklady vrátane dane z príjmov predstavovali hodnotu 96 892 500 €. Rastúci trend v nákladoch predstavuje oproti predchádzajúcemu roku 2021 zvýšenie o 15 808 014 €, t. j. o 19,5 %.



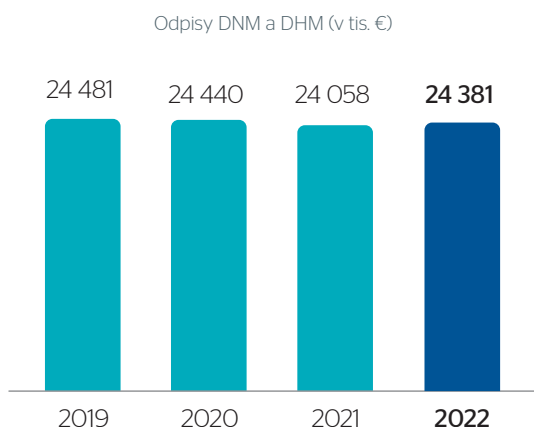
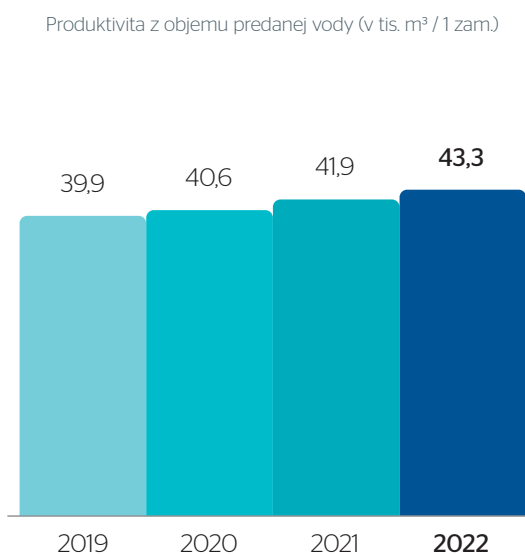
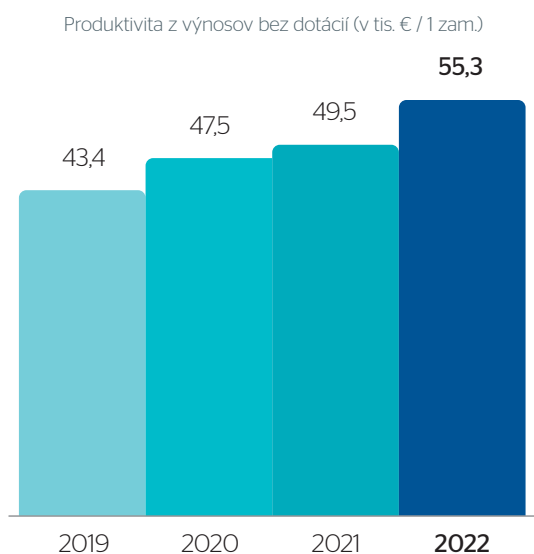
Najvýznamnejšie nákladové položky boli náklady na výrobnú spotrebu, t. j. spotreba materiálu, energií a služieb (38,7 % podiel), osobné náklady, ktoré tvoria podiel 33,1 % na celkových nákladoch. Medzi ďalšie významné nákladové položky patria odpisy dlhodobého hmotného a dlhodobého nehmotného majetku (25,2 % podiel), náklady na hospodársku a finančnú činnosť, t. j. dane a poplatky, poistenie, úroky a bankové poplatky (3,0 % podiel). V roku 2022 spoločnosť nevyňaložila žiadne finančné prostriedky na výskum a vývoj.





Osobné náklady vrátane tvorby rezerv na sociálne pôžitky zamestnancov boli vo výške 32 096 097 €, s nárastom oproti roku 2021 o 17 627 733 €, čo predstavuje medziročný nárast o 5,8 %. Tento rastúci trend je spôsobený viacerými faktormi, najzásadnejším bolo podpísanie kolektívnej zmluvy spoločnosti, ktorá v roku 2022 umožnila 6,5 % plánovaný medziročný nárast priemernej mzdy zamestnancov a dodatočné náklady súvisiace so zmenou legislatívy, ktorá viedla k zvýšeniu nákladov na mzdy za prácu nadčas, cez víkendy, sviatky a v noci, zavedenie rekreačných poukazov.

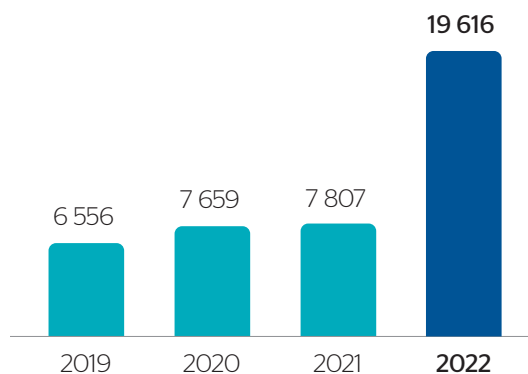
Vývoj osobných nákladov spoločnosti a podpis kolektívnej zmluvy na rok 2022 však do značnej miery ovplyvnila aj situácia na trhu práce a dopad strategických investícií v regióne pôsobnosti ZsVS, a. s., ktoré svojím vstupom na pracovný trh SR prirodzene vyvolali vyšší tlak na rast priemernej mzdy, a to predovšetkým v robotníckej kategórii profesií. V tejto súvislosti je dôležité zdôrazniť, že zvýšenie osobných nákladov je odôvodniteľné rastúcou produktivitou práce zamestnancov, ktorá medziročne vzrástla o cca 11,9 % z výnosov a o 3,5 % z množstva fakturovanej vody.



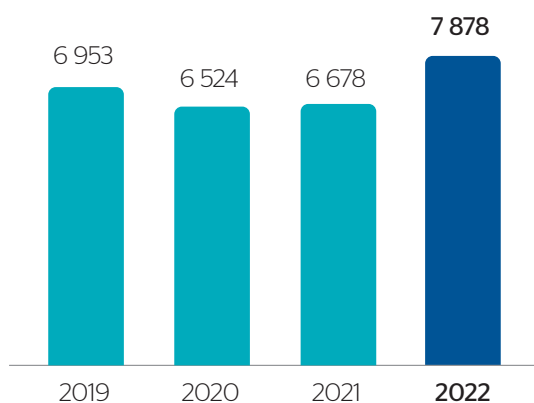
Odpisy dlhodobého nehmotného a hmotného majetku vrátane tvorby opravných položiek k dlhodobému nehmotnému a hmotnému majetku spoločnosti boli za rok 2022 vo výške 24 380 595 € a medziročne vzrástli o 322 805 €, t. j. o 1,3 %.

Spotreba energií v roku 2022 vzrástla o 11808877 €, t. j. o 151 %. Celková suma spotreby energií predstavovala sumu 19616013 €, pričom spotrebované energie tvoria 20,2 % podiel z celkových nákladov. Od 1. 1. 2022 vzrástla na ročnej báze jednotková cena elektriny za 1 MWh o 435 % a jednotková cena plynu za 1 MWh o 674 %. Medziročný nárast nákladov za energie je spôsobený aj nárastom objemu odobratej podzemnej vody a zvýšenou potrebou v súvislosti so zvýšením počtu odberných miest, ktoré sú spojené so zaradením nových čerpacích a prečerpávacích staníc, zmenou technológií a s navýšením výkonu na čistiarniach odpadových vôd takisto z dôvodu vyššej pripojiteľnosti výpustných miest na vodárskú sieť.

Spotreba energie (v tis. €)



Spotreba materiálu (v tis. €)



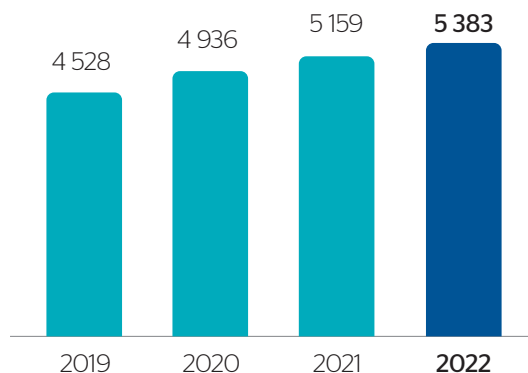
V **spotrebe materiálu** spoločnosť dosiahla náklady za rok 2022 vo výške 7877643 €, v porovnaní s rokom 2021 náklady na materiál vzrástli o 1199603 €, čo predstavuje 18,0 % nárast. Nárast je do značnej miery spôsobený globálnym rastom cien z dôvodu energetickej krízy, vojnového konfliktu na Ukrajine a rastom cien PHM a služieb u výrobcov a dodávateľov. Z celkových nákladov spotreba materiálu tvorí 8,1 % podiel.

Spotreba ostatných neskladovateľných dodávok, t. j. nakupovaná podzemná voda predstavovala z nákladov v roku 2022 sumu 1687647 € a v porovnaní s rovnakým obdobím minulého roka vzrástla o 0,8 %, t. j. o 13611 €. Tento náklad za odber podzemnej vody predstavuje 21,4 % podiel na celkových materiálových nákladoch. Nákup pitnej vody od iných vodárskych spoločností bol v sume 162950 €, čo predstavuje nárast o 19116 €.

Hodnota nákladov na **služby** mimo dodávateľských opráv a bez nákladov na reprezentáciu a cestovné bola v roku 2022 vo výške 5382924 € a predstavovala medziročný nárast o 223915 €, t. j. o 4,3 %. Tento nárast súvisí aj s IT službami na internet, s rozširovaním, servisom a udržiavaním súčasného softvérového vybavenia spoločnosti, ktoré prispieva k celkovej efektívnosti práce zamestnancov.

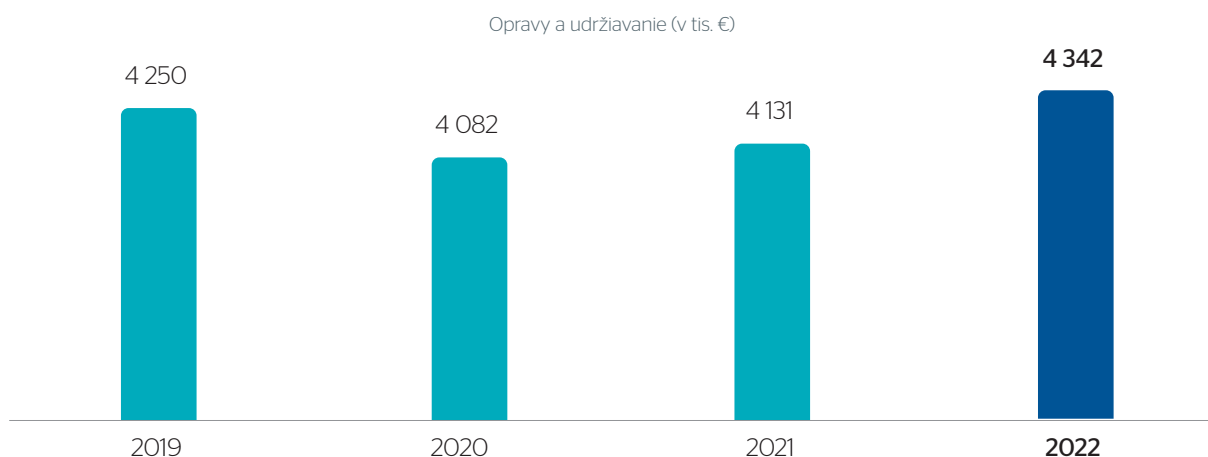
Z celkových nákladov dodávateľské služby tvoria 5,6 % podiel. Náklady na služby zahŕňajú okrem dodávok prác súvisiacich s informačnými technológiami, výpočtovou technikou aj poplatky za odvoz a likvidáciu kalov a za zneškodňovanie odpadov, poplatky za telekomunikačné siete, náklady za právne úkony, výdaje na zvyšovanie odbornosti zamestnancov, poštovné a poplatky za tlač faktúr, nájomné, operatívny leasing, náklady na skúšky, deratizačné a dezinfekčné práce.

Služby (v tis. €)



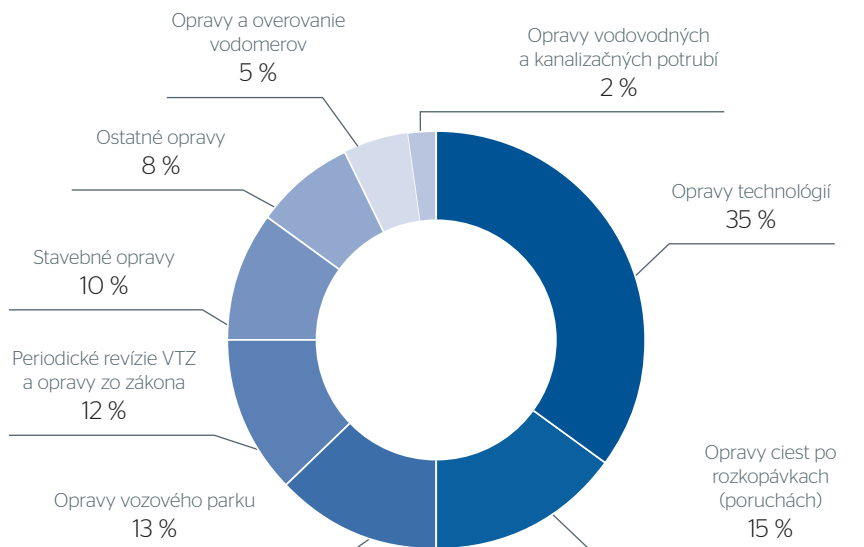
Opravy majetku

V rámci opráv dodávateľským spôsobom bol pre rok 2022 plán stanovený na základe potreby spoločnosti zabezpečiť prevádzkyschopnosť dlhodobého majetku spoločnosti v súlade s legislatívnym rámcom stanoveným zákonom 442/2002 Z. z. a vyhlášky MŽP SR č. 262/2010 Z. z. Plnenie plánu opráv bolo zamerané okrem zabezpečenia prevádzkyschopnosti majetku najmä na bezpečnosť vodárenských sietí, strojov, prístrojov, zariadení a nehnuteľností. V roku 2022 predstavoval tento náklad hodnotu 4 341 696 €, ktorá oproti roku 2021 vzrástla o 210 533 €, t. j. o 5,1 %. Z celkových nákladov tvoria opravy dodávateľským spôsobom 4,5 % podiel. Vyššia potreba nákladov na opravy technológií je spôsobená starnutím a opotrebovanosťou súčasnej vodárenskej infraštruktúry a tiež rozširovaním portfólia spravovaných technických a technologických zariadení, čo vyžaduje viac finančných prostriedkov na zabezpečenie prevádzky.



Najväčší podiel na externých opravách v roku 2022 tvorili opravy technológií v hodnote 34,7 %. Dodávateľské opravy ciest po poruchách s podielom 15,2 % na celkových opravách, táto položka prekročila plánovaný limit z dôvodu zabezpečenia väčšieho objemu nepredvídaných opráv cestných komunikácií po havarijných stavoch. Nakoľko spoločnosť nedisponuje vlastnými kapacitami na zabezpečenie predmetných opráv ciest, musí tieto práce zabezpečovať dodávateľsky. Ďalšou významnou položkou boli opravy vozidiel, ktoré tvorili 13,0 % podiel na celkových opravách. V zmysle platných predpisov slovenskej legislatívy a smerníc EÚ sa musia vykonávať periodické zákonné revízie vyhradených technických zariadení, ktoré tvorili 11,8 % podiel, ako aj opravy a overovanie vodomero (5,5 % podiel). Opravy a revízie musia vykonávať certifikované subjekty.

Štruktúra opráv dodávateľským spôsobom v roku 2021



Na druhej strane, podiel opráv na vodovodných a kanalizačných sieťach realizovaný dodávateľským spôsobom je v porovnaní s rozsahom opráv zabezpečených vlastnými kapacitami minimálny (3,8 %), nakoľko väčšinu takýchto opráv zabezpečujú prevádzky vlastnými zamestnancami a veľké rekonštrukčné práce s charakterom obnovy sú zabezpečované v rámci investičného plánu spoločnosti.

V roku 2022 sa vykonali opravy vodovodných a kanalizačných sietí v celkovej hodnote 2 237 883 €, pričom dodávateľom bolo vyfakturovaných 85 320 €, ostatné práce v hodnote 2 152 563 € boli vykonané výlučne organizačnými zložkami spoločnosti. Vlastná aktivita pri opravách majetku má medziročný nárast o 13,5 %.

Štruktúra nákladov na opravy a udržiavanie		2019	2020	2021	2022	podiel
		tis. €	tis. €	tis. €	tis. €	
Externé	Opravy dodávateľským spôsobom celkom	4 250	4 082	4 131	4 342	68,5 %
	z toho: Opravy vod. a kanal. potrubí dodávateľsky	61	34	113	85	5,6 %
Interné	Opravy vlastnými pracovníkmi	1 630	1 674	1 896	2 153	31,5 %
	z toho: Opravy vod. a kanal. potrubí vykonávané zamestnancami	1 630	1 674	1 896	2 153	94,4 %
spolu	Opravy a údržba celkom	5 880	5 756	6 027	6 494	100,0 %
	z toho: Opravy vodovodných a kanalizačných potrubí celkom	1 691	1 708	2 009	2 238	100,0 %

V rámci predmetných opráv zamestnanci spoločnosti nepretržitou cyklickou a necyklickou údržbou a opravárenskou činnosťou udržiavali vlastný i prevádzkovaný cudzí majetok v prevádzkyschopnom stave. Najčastejšou činnosťou zamestnancov spoločnosti bolo pritom odstraňovanie porúch na vodovodnej a kanalizačnej sieti. V rámci údržby sa vykonávali činnosti na zariadeniach vodovodov a kanalizácií, výmeny vodomero, čistenie a dezinfekcia vodojemov, maliarske práce, údržba strojového parku a iné.

Poruchy na vodárenskej infraštruktúre		M.j.	2019	2020	2021	2022
Počet porúch na	Verejných vodovodoch	ks	2 169	2 008	2 054	2 197
	Verejných kanalizáciách	ks	2 541	2 287	1 988	1 698
Celkový počet porúch		ks	4 710	4 295	4 042	3 895
Hodnota porúch na	Verejných vodovodoch	tis. €	1 242	1 292	1 481	1 758
	Verejných kanalizáciách	tis. €	255	358	417	402
Celková hodnota porúch		tis. €	1 497	1 650	1 898	2 161

Dopad koronakrízy

Efektívne opatrenia a procesy prijaté vedením spoločnosti v súlade s celoštátnymi opatreniami zabezpečili, že postupne slabnúca pandémia COVID-19 v roku 2022 neovplyvnila celkové hospodárenie a riadne fungovanie spoločnosti, ale mala priamy dosah na vznik energetickej a materiálovej krízy a rast inflácie.

Udalosti, ktoré nastali po dni, ku ktorému sa zostavuje účtovná závierka

Po zvážení všetkých potenciálnych dopadov v súvislosti s infláciou a vojnou na Ukrajine na naše podnikateľské aktivity a vzhľadom na komoditu, s ktorou pracujeme sme dospeli k záveru, že naša spoločnosť bude pokračovať nepretržite v činnosti a fungovať nasledujúcich 12 mesiacov.

Vysoká inflácia na Slovensku ovplyvňuje ceny materiálu, služieb, poplatkov a vyvoláva aj potrebu nárastu osobných nákladov. Trh s komoditami je nestabilný, vysoko volatilný.

Kapitálová a majetková štruktúra

Vybrané súvahové ukazovatele	2019	2020	2021		2022	
	tis. €	tis. €	tis. €	podiel	tis. €	podiel
Dlhodobý majetok	435 562	422 351	408 304	95,0 %	402 970	94,6 %
Aktíva						
Krátkodobý majetok	17 541	16 835	17 802	4,1 %	16 412	3,9 %
Časové rozlíšenie	4 124	4 879	4 010	0,9 %	6 692	1,6 %
Závazky	193 603	193 706	193 921	45,1 %	186 212	43,7 %
Pasíva						
Vlastné imanie	78 299	75 032	70 171	45,1 %	82 400	19,3 %
Časové rozlíšenie	185 324	175 327	166 024	38,6 %	157 462	37,0 %

Najväčší podiel na majetku spoločnosti má dlhodobý majetok, ktorý v roku 2022 tvoril 94,6 % majetku vo výške 402 970 tis. €. V dlhodobom majetku najvýznamnejšiu položku tvoria nehnuteľnosti, stroje a zariadenia a nehmotný majetok. Krátkodobý majetok spoločnosti bol za rok 2022 vykázaný vo výške 16 412 tis. € a jeho najvýznamnejšiu položku tvoria obchodné a iné pohľadávky, peniaze a peňažné ekvivalenty a zásoby. Časové rozlíšenie predstavovalo sumu 6 692 tis. €.

Najväčšiu zložku kapitálu spoločnosti predstavuje základné imanie vo výške 176 034 tis. €, ktoré tvorí 41,3 % pasív. Vlastné imanie spoločnosti k 31. 12. 2022 bolo vo výške 82 400 tis. €. Podiel financovania vlastným kapitálom je vo výške 19,3 %. Závazky spoločnosti boli v roku 2022 vo výške 186 212 tis. €, z toho dlhodobé záväzky predstavovali sumu 57 223 tis. €, krátkodobé záväzky boli vo výške 25 177 tis. €. Časové rozlíšenie je v hodnote 157 462 tis. €. Najvýznamnejšiu zložku pasív tvoria výnosy budúcich období, ktoré súvisia s postupným rozpustením prijatých dotácií z fondov Európskej únie.

Spoločnosť v roku 2022 nenadobudla žiadne vlastné akcie, dočasné listy, obchodné podiely alebo akcie, ani obchodné podiely materskej účtovnej jednotky podľa § 22 Zákona č. 431/2002 Z. z. o účtovníctve.

Stav majetku

Základom majetku spoločnosti je dlhodobý hmotný majetok vodárenský, ktorý predstavuje 94,0 % podiel z celkovej hodnoty majetku a zahŕňa vodovody, kanalizácie, čistiarne odpadových vôd a vodárenský hnuťelný majetok.

Obstarávacía hodnota dlhodobého hmotného majetku sa medziročne oproti roku 2021 zvýšila o 1,2 %. Spoločnosť eviduje k 31. 12. 2022 obstarávaný a nezaradený dlhodobý majetok v celkovej hodnote 45 477 729 €. K obstaranému dlhodobému majetku je vytvorená opravná položka v hodnote 1 086 258 € najmä z dôvodu nevyužitelnosti projektov.

Nákup samostatného hnuťelného majetku a dlhodobého nehmotného majetku v celkovej sume 2 897 924 € bol zameraný najmä na nákup čerpadiel, miešadiel, dúchadiel, dávkovacích zariadení, meracích, regulačných a laboratórnych prístrojov, transformátorov, špeciálnych vozidiel a mechanizmov, malej mechanizácie, pracovných nástrojov, kancelárskej techniky. Určitý objem finančných prostriedkov bol určený na informačné technológie, a to najmä na rozšírenie funkcionality informačných systémov.

Kategorizácia majetku	Brutto hodnota majetku					
	k 31. 12. 2020		k 31. 12. 2021		k 31. 12. 2022	
	tis. €	podiel	tis. €	podiel	tis. €	podiel
Neobežný majetok spolu v tis.€	787 608	-	796 545	-	813 221	-
Vodárenský majetok, z toho:	701 284	94,1 %	706 015	94,1 %	713 964	94,0 %
vodovod	251 820	35,9 %	254 118	36,0 %	257 352	36,0 %
kanalizácia	227 956	32,5 %	230 093	32,6 %	231 711	32,5 %
čistiarne odpadových vôd	111 846	15,9 %	111 814	15,8 %	112 142	15,7 %
vodárenský hnuťelný majetok	109 662	15,6 %	109 990	15,6 %	112 759	15,8 %
Ostatný majetok	33 710	4,5 %	34 189	4,6 %	35 356	4,7 %
Pozemky	9 909	1,3 %	9 919	1,3 %	9 862	1,3 %
Dlhodobý hmotný majetok spolu	744 902	100,0 %	750 123	100,0 %	759 183	100,0 %
Obstaraný a nezaradený DHM	34 838	-	37 816	-	45 478	-
Poskytnuté preddavky na DHM	0	-	0	-	4	-
Dlhodobý nehmotný majetok spolu	7 868	-	8 606	-	8 556	-





770



Západoslovenská vodárenská
spoločnosť, a.s., OZ Levice

VODNÝ ZDROJ
Pukanec prameň Kiebes

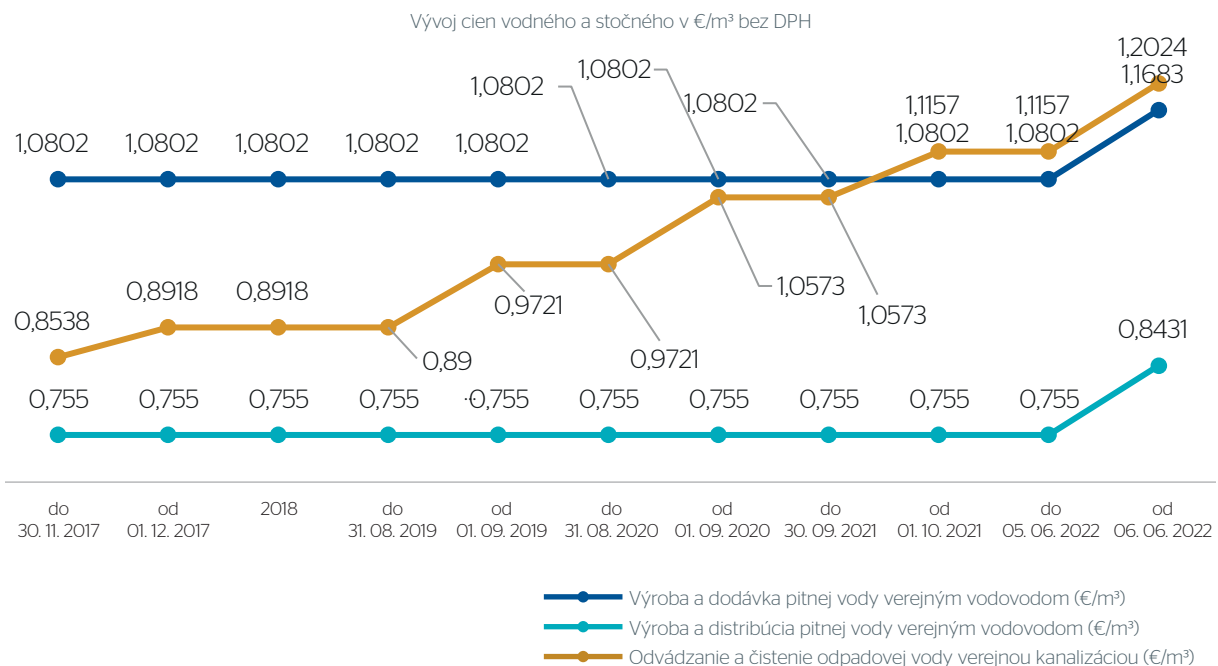


Obchod a odbyt

Cenová politika 2022

Cena za výrobu a dodávku vody v sume 1,0802 €/m³ podľa rozhodnutia ÚRSO č. 0213/2017/V bola platná do 5. 6. 2022. Rozhodnutím Úradu pre reguláciu sieťových odvetví č. 0026/2022/V zo dňa 25. 5. 2022 a s účinnosťou od 6. 6. 2022 bola stanovená nová cena vo výške 1,1683 €/m³. Cena za odvádzanie a čistenie odpadovej vody v sume 1,1157 €/m³ podľa rozhodnutia ÚRSO č. 0025/2021/V bola platná do 5. 6. 2022. V priebehu roka 2022 prišlo aj k zmene ceny za odvádzanie a čistenie odpadovej vody rozhodnutím Úradu pre reguláciu sieťových odvetví č. 0026/2022/V zo dňa 25. 5. 2022 a s účinnosťou od 6. 6. 2022 je aktuálne platná cena stanovená vo výške 1,2024 €/m³.

Cenová politika na rok 2022 (v € / m ³)	bez DPH	s DPH
Cena za výrobu a dodávku pitnej vody do 5. 6. 2022	1,0802	1,2962
Cena za výrobu a dodávku pitnej vody od 6. 6. 2022	1,1683	1,4020
Cena za výrobu a distribúciu pitnej vody do 5. 6. 2022	0,7550	0,9060
Cena za výrobu a distribúciu pitnej vody od 6. 6. 2022	0,8431	1,0117
Cena za odvádzanie a čistenie odpadovej vody do 5. 6. 2022	1,1157	1,3388
Cena za odvádzanie a čistenie odpadovej vody od 6. 6. 2022	1,2024	1,4429



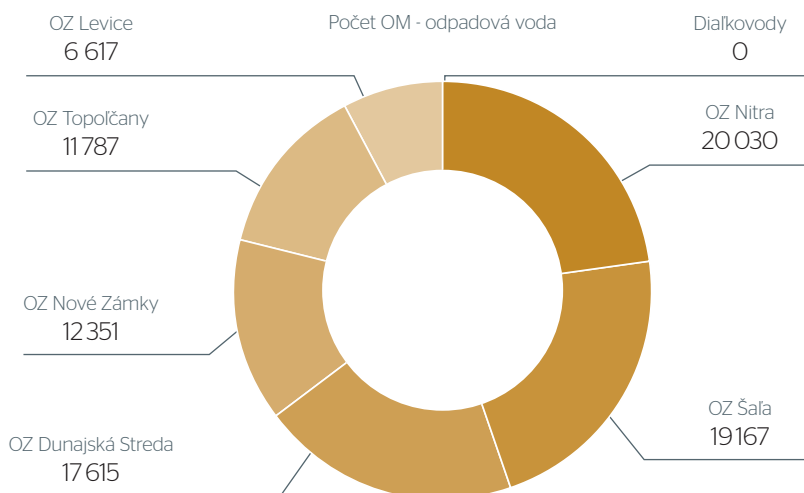
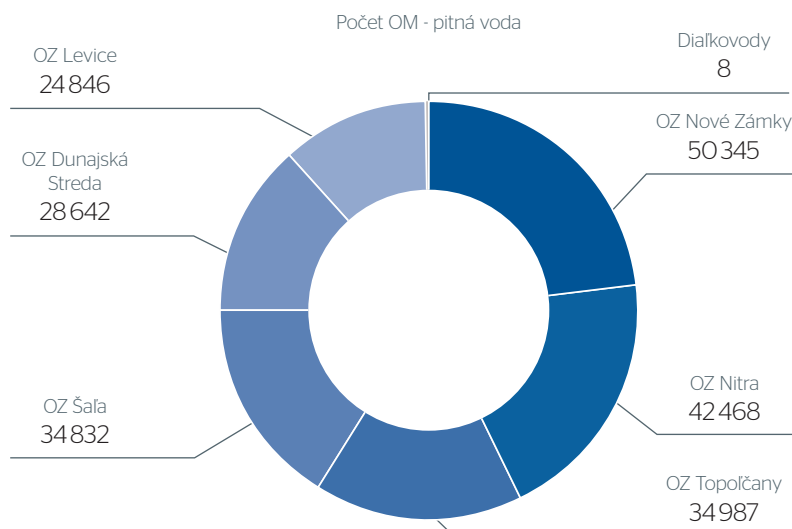
Zákazníci

Západoslovenská vodárenská spoločnosť, a. s., je zákaznícky orientovanou spoločnosťou s neustálou snahou zvyšovať úroveň kvality poskytovaných služieb svojim súčasným a aj budúcim zákazníkom. Pre tieto účely spoločnosť disponuje sieťou siedmich moderných zákazníckych centier, prostredníctvom ktorých zamestnanci poskytujú komplexné informácie a adekvátne poradenstvo pri rôznorodých podnetoch kladených zo strany zákazníkov.

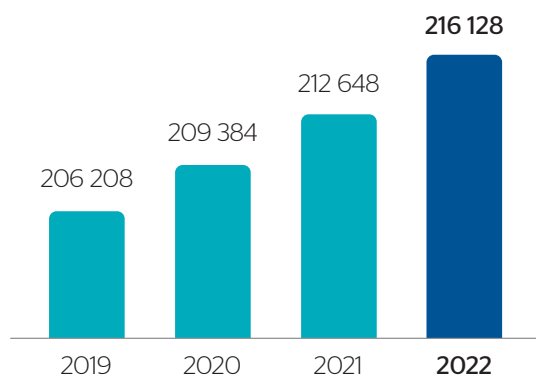
V týchto kontaktných miestach sú priamo riešené požiadavky zákazníkov, ktoré súvisia najmä s predložením ich žiadostí k uzavretiu zmlúv o dodávke vody alebo odvádzaní odpadových vôd, s vystavením faktúr a možnosťou ich hotovostnej úhrady, s predkladaním písomných podnetov a s nahlásením a preverovaním stavov. ZsVS, a. s., okrem priameho kontaktu so zákazníkmi v zákazníckych centrách, umožňuje svojim zákazníkom aj prostredníctvom webovej stránky spoločnosti v aplikácii zákaznickeho účtu prezerať si základné údaje o svojom odbernom mieste. Prostredníctvom aktívnych formulárov v rámci svojho prístupu do web-zóny majú taktiež možnosť zadávať svoje požiadavky, pričom primárnym cieľom je naďalej zjednodušovať a zefektívňovať prístup zákazníkov k ponúkaným službám. Celkovo túto službu k 31. 12. 2022 využívalo 6 981 registrovaných zákazníkov, t. j. o 1 344 zákazníkov viac ako v roku 2021. Cez aktívne formuláre zákazníci v roku 2022 zadali 5 831 svojich požiadaviek na vybavenie. Pre zákazníkov, ktorí uprednostňujú elektronickú komunikáciu prostredníctvom e-mailu je možné, aby svoje požiadavky zasielali na e-mailové adresy, ktoré sú vytvorené individuálne pre pôsobnosť každého zákaznickeho centra.

Odberné miesta

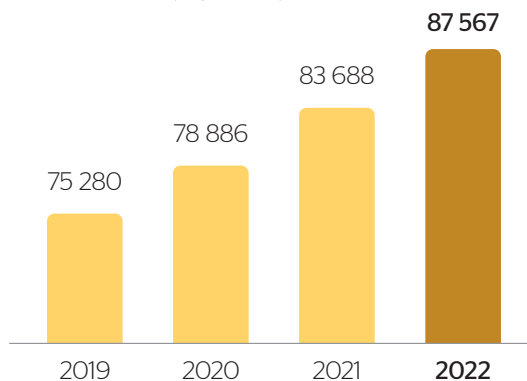
Spoločnosť v roku 2022 zabezpečovala dodávku pitnej vody pre 216 128 odberných miest (ďalej OM), oproti roku 2021 je to o 3 480 odberných miest viac, čo predstavuje medziročný nárast o 1,6 %. Najvyšší počet odberných miest dodávok pitnej vody pribudol na odštepnom závode (ďalej OZ) Dunajská Streda a na OZ Nitra. Najväčší podiel na počte OM má OZ Nové Zámky, čo predstavuje 23,3 % a OZ Nitra s podielom 19,6 %. Čo sa týka odpadovej vody, spoločnosť v roku 2022 zabezpečovala odkanalizovanie odpadových vôd pre 87 567 odberných miest, oproti roku 2021 je to o 3 879 odberných miest viac, čo predstavuje medziročný nárast o 4,6 %. Najvyšší nárast zaznamenal OZ Dunajská Streda a OZ Nitra. Najvyšší podiel na počte OM odpadovej vody majú OZ Nitra 22,8 % a OZ Šaľa 22,1 %.



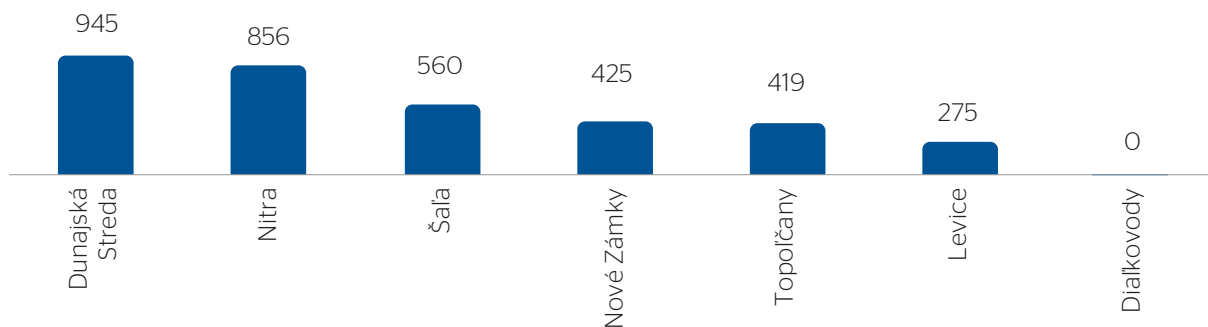
Vývoj OM - pitná voda



Vývoj OM - odpadová voda

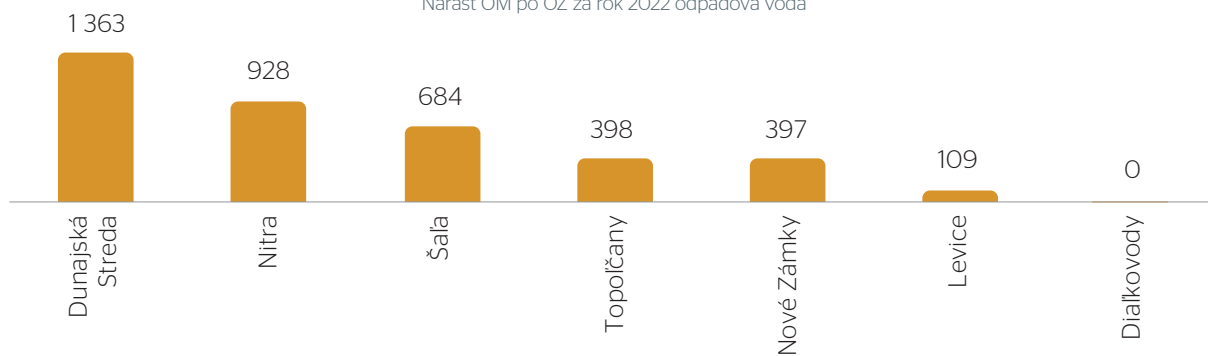


Nárast OM po OZ za rok 2022 pitná voda



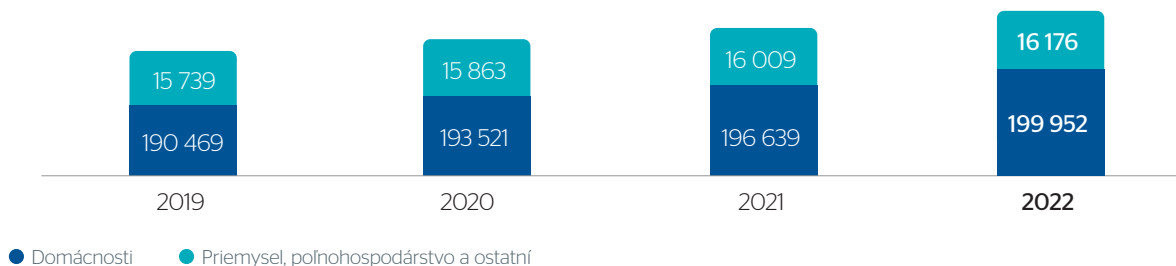
Najvyšší počet odberných miest pitnej vody pribudol na OZ Dunajská Streda (+ 945 ks), z toho prevažne v obci Hviezdoslavov (+ 171 ks) a na OZ Nitra (+ 856 ks), z toho najmä v meste Nitra (+ 208 ks). Najväčší podiel na počte odberných miest dodávok pitnej vody v rámci spoločnosti má OZ Nové Zámky, t. j. 23,3 %.

Nárast OM po OZ za rok 2022 odpadová voda



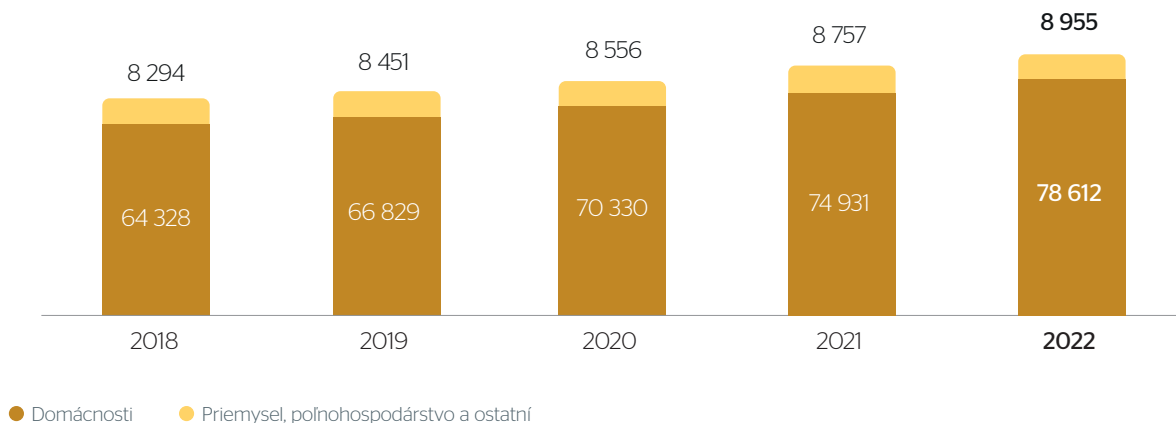
V prípade odkanalizovania odpadovej vody majú najväčší podiel na náraste odberných miest OZ Dunajská Streda (+ 1363 ks) a OZ Nitra (+ 928 ks). Tieto nárasty sú z dôvodu rozsiahlej individuálnej bytovej výstavby. Najvyšší nárast z pohľadu miest a obcí bol v meste Nitra, kde pribudlo 435 OM najmä z dôvodu pripájania sa nových a rekonštruovaných nehnuteľností na kanalizáciu, a v obci Horná Potôň (+ 159 ks), kde bola vybudovaná nová kanalizácia.

Štruktúra OM - pitná voda



Z hľadiska kategorizácie spotrebiteľov pitnej vody naďalej najväčší podiel odberných miest spoločnosti tvoria domácnosti v počte 199 952 OM, t. j. 92,5 % podiel z celkového počtu. Zvyšných 16 176 OM pitnej vody predstavujú priemyselné a poľnohospodárske subjekty, školstvo, štátna a verejná správa, zdravotníctvo a obce. V medzioročnom porovnaní je nárast o 3 480 odberných miest, t. j. o 1,6 %.

Štruktúra OM - odpadová voda



V rámci odvádzania odpadovej vody sa kategorizácia producentov vyvíjala porovnateľne, domácnosti tvorili 89,8 % podiel všetkých producentov, v počte 78 612 výpusťných miest. V medzioročnom porovnaní ich počet narástol o 3 681, t. j. o 4,9 %. Ostatných 8 955 producentov odpadovej vody predstavovali priemyselné a poľnohospodárske subjekty, školstvo, štátna a verejná správa, zdravotníctvo a obce.

Preddavky na vodné a stočné

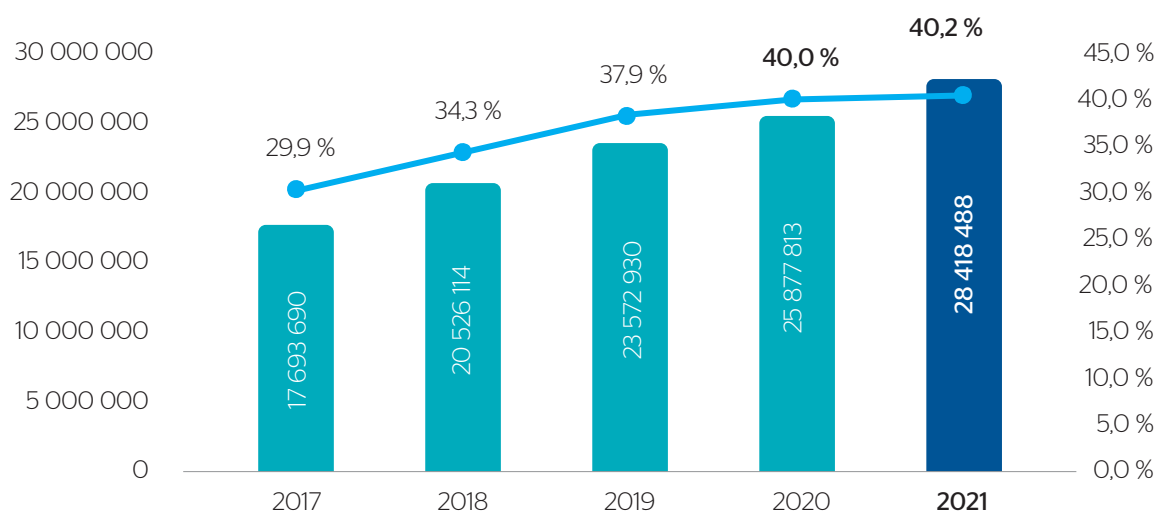
Preddavkové platby sú jedným z najdôležitejších opatrení najmä po zavedení ročného odpočtového cyklu u domácností namiesto polročného odpočtového cyklu. Veľký počet domácností po zavedení ročného odpočtového cyklu požiadalo o tieto preddavky, keďže vo vyúčtovacej faktúre majú vyčíslený vyšší nedoplatok ako v minulosti. Platenie preddavkov predstavuje aj pre domácnosti nižšiu finančnú záťaž než platba raz za rok. Spoločnosť eviduje každým rokom medziročný nárast platieb preddavkov na vodné a stočné, vrátane ich inkasovania. V roku 2022 bolo prijatých 1325221 preddavkov na vodné a stočné v sume 28418 tis. €. Oproti roku 2021 bolo prijatých o 68442 platieb viac, čo predstavuje sumu 2541 tis. €, t. j. nárast 10,0 %.

Podiel preddavkov na vodné a stočné predstavuje 40,2 % z celkových tržieb za vodné a stočné a tento podiel na tržbách vodného a stočného sa zvýšil oproti roku 2021 o 0,2 %. To znamená, že viac ako tretina tržieb je realizovaná formou preddavkov.

S preddavkami na vodné a stočné súvisí aj úloha zabezpečenia inkasa preddavkov od všetkých zákazníkov, ktorí sa v zmluvách zaviazali k úhradám mesačných preddavkov týmto spôsobom platenia. Inkaso zabezpečuje pre všetkých odberateľov pravidelné platenie na termín dohodnutý v kalendári platieb. Za rok 2022 bolo inkasovaných 200437 preddavkov na vodné a stočné v sume 4217 tis. €, čo predstavuje 10,8 % nárast, t. j. o 18241 platieb v sume 411 tis. €.

Odbyt - vybrané hodnoty		2018	2019	2020	2021	2022	
Preddavky na vodné a stočné	počet	852 459	1 010 796	1 160 268	1 256 779	1 325 221	
	€	17 693 690	20 526 114	23 572 930	25 877 813	28 418 488	
Inkasá vodného a stočného	počet	117 446	142 047	166 028	182 196	200 437	
	€	2 497 625	2 927 246	3 417 919	3 805 364	4 216 538	
Regulované tržby (vodné + stočné)		€	59 130 627	59 841 410	62 276 984	64 707 097	70 682 195
Podiel preddavkových platieb z regulovaných tržieb		%	29,9 %	34,3 %	37,9 %	40,0 %	40,2 %

Podiel preddavkových platieb na celkových regulovaných tržbách



● Vývoj preddavkových platieb (v €)

— Podiel preddavkových platieb z regulovaných tržieb (v %)

Najvýznamnejší zákazníci spoločnosti v roku 2022 podľa fakturovaného objemu

Z hľadiska tržieb z fakturovaného objemu dodanej pitnej vody a objemu odvedenej odpadovej vody je rebríček TOP 30 zákazníkov 2022 v podstate rovnaký ako v predchádzajúcom období. Medzi najvýznamnejších zákazníkov spoločnosti v roku 2022 patrili:

P.č.	TOP 30 odberatelia v roku 2022	Percentuálny podiel na celkových tržbách za vodné a stočné
1.	Okresné stavebné bytové družstvo, Dlhá 4, Nitra	2,27 %
2.	Bytkomfort, s. r. o., Nové Zámky	1,58 %
3.	Mesto Nitra	1,24 %
4.	Službyt Nitra, s. r. o.	1,23 %
5.	Veolia Teplo, s. r. o., Levice	1,22 %
6.	Okresné stavebné bytové družstvo Levice	0,87 %
7.	Jaguar Land Rover Slovakia, s. r. o., Bratislava	0,84 %
8.	Novozámocké bytové družstvo, Nové Zámky	0,76 %
9.	TOMA, s. r. o., Topoľčany	0,72 %
10.	Stavebné bytové družstvo Topoľčany	0,70 %
11.	AGRO TAMI, a. s., Nitra	0,69 %
12.	BYTHERM, s. r. o., Bánovce nad Bebravou	0,65 %
13.	HYZA, a. s., Topoľčany	0,62 %
14.	Stavebné bytové družstvo Šaľa	0,60 %
15.	Okresné stavebné bytové družstvo Dunajská Streda	0,59 %
16.	Stavebné bytové družstvo Partizánske	0,54 %
17.	BYS PRAV, spol. s r. o., Galanta	0,51 %
18.	Enerbyt, s. r. o., Štúrovo	0,51 %
19.	Ministerstvo obrany SR, sekcia majetku a infraštruktúry, Bratislava	0,47 %
20.	VODA PARTIZÁNSKE, s. r. o.	0,47 %
21.	Správa majetku mesta, n. o., Partizánske	0,44 %
22.	SOUTHERM SPRÁVA, s. r. o., Dunajská Streda	0,44 %
23.	SLUŽBYT LEVICE, spol. s r. o.	0,42 %
24.	Bytové družstvo Bánovce nad Bebravou	0,41 %
25.	Stavebné bytové družstvo Sereď	0,41 %
26.	GSK Consumer Healthcare Levice, s. r. o.	0,40 %
27.	MPBH Šamorín, s. r. o.	0,38 %
28.	MILSY, a. s., Bánovce nad Bebravou	0,35 %
29.	Mesto Levice	0,35 %
30.	Slovenská správa ciest, Bratislava	0,33 %



Prameň Ergi štôlna – Pukanec



Prameň Pri moste – Slatiňa nad Bebravou



Účtovná zavierka

Súvaha v skrátenej verzii

Riadky súvahy (v €)		Bežné účtovné obdobie - rok 2022		Predchádzajúce obdobie - rok 2021
		Brutto Korekcia	Netto	Netto
	Spolu majetok	839 168 620 -413 094 371	426 074 248	430 116 301
A	Neobežný majetok	813 220 834 -410 250 773	402 970 061	408 304 252
A.I.	Dlhodobý nehmotný majetok	8 556 453 -7 988 770	567 682	934 375
A.II.	Dlhodobý hmotný majetok	804 664 381 -402 262 003	402 402 378	407 369 878
A.III.	Dlhodobý finančný majetok	0 0	0	0
B	Obežný majetok	19 255 722 -2 843 598	16 412 124	17 801 916
B.I.	Zásoby	2 181 388 -3 365	2 178 022	1 996 838
B.II.	Dlhodobé pohľadávky	398 478 398 478	398 478	405 541
B.III.	Krátkodobé pohľadávky	11 329 011 -2 840 233	8 488 778	8 451 772
B.IV.	Krátkodobý finančný majetok	0 0	0	0
B.V.	Finančné účty	5 346 845 0	5 346 845	6 947 765
C	Časové rozlíšenie	6 692 064 0	6 692 064	4 010 132
	Spolu vlastné imanie a záväzky		426 074 248	430 116 301
A	Vlastné imanie		186 211 828	193 921 054
A.I.	Základné imanie		176 033 653	176 033 653
A.II.	Emisné ážio		0	0
A.III.	Ostatné kapitálové fondy		0	0
A.IV.	Zákonné rezervné fondy		18 900 266	18 878 808
A.V.	Ostatné fondy zo zisku		0	0
A.VI.	Oceňovacie rozdiely z precenenia		-271	-271
A.VII.	Výsledok hospodárenia minulých rokov		-1 012 594	-1 205 717
A.VIII.	Výsledok hospodárenia za účt. obdobie po zdanení		-7 709 226	214 581
B	Záväzky		82 399 954	70 171 005
B.I.	Dlhodobé záväzky		13 778 560	13 898 160
B.II.	Dlhodobé rezervy		8 657 227	7 677 221
B.III.	Dlhodobé bankové úvery		34 786 865	30 060 987
B.IV.	Krátkodobé záväzky		11 080 911	9 526 080
B.V.	Krátkodobé rezervy		1 379 941	1 329 092
B.VI.	Bežné bankové úvery		12 716 451	7 679 467
B.VII.	Krátkodobé finančné výpomoci		0	0
C	Časové rozlíšenie		157 462 467	166 024 242

Výkaz ziskov a strát v skrátenej verzii

Riadky výkazu ziskov a strát (v €)		Bežné účtovné obdobie - rok 2022	Predchádzajúce obdobie - rok 2021
*	Čistý obrat	74 526 781	68 128 534
**	Výnosy z hospodárskej činnosti	89 183 258	81 299 065
I.	Tržby z predaja tovaru	0	0
II.	Tržby z predaja vlastných výrobkov	37 184 829	34 520 333
III.	Tržby z predaja služieb	37 341 952	33 608 201
IV.	Zmena stavu vnútroorganizačných zásob	0	0
V.	Aktivácia	2 522 587	2 181 224
VI.	Tržby z predaja DNM, DHM a materiálu	1 528 229	52 558
VII.	Ostatné výnosy z hospodárskej činnosti	10 605 660	10 936 750
**	Náklady na hospodársku činnosť	96 413 068	80 690 905
A.	Náklady vynaložené na obstaranie predaného tovaru	0	0
B.	Spotreba materiálu, energie a ostatných neskladovateľných dodávok	27 489 974	14 483 705
C.	Opravné položky k zásobám	3 682	1 472
D.	Služby	9 978 232	9 448 165
E.	Osobné náklady	32 096 097	30 333 363
F.	Dane a poplatky	566 645	571 734
G.	Odpisy a opravné položky k DNM a DHM	24 380 595	24 057 790
H.	Zostatková cena predaného dlhodobého majetku a predaného materiálu	136 984	21 441
I.	Opravné položky k pohľadávkam	837 313	855 260
J.	Ostatné náklady na hospodársku činnosť	9 235 444	9 179 975
***	Výsledok hospodárenia z hospodárskej činnosti	-7 229 810	608 160
*	Pridaná hodnota	39 577 479	46 376 416
**	Výnosy z finančnej činnosti	16	2
VIII.	Tržby z predaja cenných papierov a podielov	0	0
IX.	Výnosy z dlhodobého finančného majetku súčet	0	0
X.	Výnosy z krátkodobého finančného majetku súčet	0	0
XI.	Výnosové úroky	0	0
XII.	Kurzové zisky	16	2
XIII.	Výnosy z precenenia cenných papierov a výnosy z derivátových operácií	0	0
XIV.	Ostatné výnosy z finančnej činnosti	0	0
**	Náklady na finančnú činnosť	580 283	447 326
K.	Predané cenné papiere a podiely	0	0
L.	Náklady na krátkodobý finančný majetok	0	0
M.	Opravné položky k finančnému majetku	0	0
N.	Nákladové úroky	400 576	280 204
O.	Kurzové straty	603	794
P.	Náklady na precenenie cenných papierov a náklady na derivátové operácie	0	0
Q.	Ostatné náklady na finančnú činnosť	179 104	166 328
***	Výsledok hospodárenia z finančnej činnosti	-580 267	-447 324
****	Výsledok hospodárenia za účtovné obdobie pred zdanením	-7 810 077	160 836
R.	Daň z príjmov	-100 851	-53 745
S.	Prevod podielov na výsledku hospodárenia spoločníkom	0	0
****	Výsledok hospodárenia za účtovné obdobie po zdanení	-7 709 226	214 581

Pozn. DHM = dlhodobý hmotný majetok, DNM = dlhodobý nehmotný majetok



UZPODv14_1

Úč POD

ÚČTOVNÁ ZÁVIERKA

podnikateľov v podvojnom účtovníctve



zostavená k 31.12.2022

Číselné údaje sa zarovnávajú vpravo, ostatné údaje sa píšú zľava. Nevypĺnené riadky sa ponechávajú prázdne.

Údaje sa vyplňajú paličkovým písmom (podľa tohto vzoru), písacím strojom alebo tlačiarňou, a to čiernou alebo tmavomodrou farbou.

Á Ā B Ć D Ě F G H Í J K L M N O P Q R Š T Ú V X Ý Ž 0 1 2 3 4 5 6 7 8 9

Daňové identifikačné číslo 2020154609	Účtovná závierka X riadna	Účtovná jednotka malá	Mesiac Rok od 01 2022
IČO 36550949	mimoriadna	X veľká	Za obdobie do 12 2022
SK NACE 36.00.1	priebežná	(vyznačí sa x)	Bezprostredne predchádzajúce obdobie od 1 2021 do 12 2021

Priložené súčasti účtovnej závierky

 Súvaha (Úč POD 1-01)
(v celých eurách) Výkaz ziskov a strát (Úč POD 2-01)
(v celých eurách) Poznámky (Úč POD 3-01)
(v celých eurách alebo eurocentoch)

Obchodné meno (názov) účtovnej jednotky

Západoslovenská vodárenská
spoločnosť, a.s.

Sídlo účtovnej jednotky

Ulica
NÁBREŽIE ZA HYDROCENTRÁLOUČíslo
4PSČ Obec
94960 NITRA

Označenie obchodného registra a číslo zápisu obchodnej spoločnosti

OR OS NITRA

ODDIEL: SA VLOŽKA 10193/N

Telefónne číslo Faxové číslo

376949315

E-mailová adresa

Zostavená dňa: 28.03.2023	Schválená dňa: . . 20	Podpisový záznam štatutárneho orgánu účtovnej jednotky alebo člena štatutárneho orgánu účtovnej jednotky alebo podpisový záznam fyzickej osoby, ktorá je účtovnou jednotkou: PhDr. Mgr. art. Otokar Klein predseda predstavenstva Ing. Marek Illés člen predstavenstva
------------------------------	--------------------------	--

Záznamy daňového úradu

Miesto pre evidenčné číslo

Odtlačok prezentačnej pečiatky daňového úradu

UZPODv14_2

Súvaha
Úč POD 1 - 01

DIČ 2 0 2 0 1 5 4 6 0 9

ičo 3 6 5 5 0 9 4 9



Ozna- čenie a	STRANA AKTÍV b	Číslo riadku c	Bežné účtovné obdobie		Bezprostredne predchádzajúce účtovné obdobie
			1	2	
			Brutto - časť 1	Netto 2	Netto 3
	SPOLU MAJETOK r. 02 + r. 33 + r. 74	01	8 3 9 1 6 8 6 2 0	4 2 6 0 7 4 2 4 8	
			4 1 3 0 9 4 3 7 2		4 3 0 1 1 6 3 0 0
A.	Neobežný majetok r. 03 + r. 11 + r. 21	02	8 1 3 2 2 0 8 3 4	4 0 2 9 7 0 0 6 0	
			4 1 0 2 5 0 7 7 4		4 0 8 3 0 4 2 5 2
A.I.	Dlhodobý nehmotný majetok súčet (r. 04 až r. 10)	03	8 5 5 6 4 5 3	5 6 7 6 8 2	
			7 9 8 8 7 7 1		9 3 4 3 7 4
A.I.1.	Aktivované náklady na vývoj (012) - /072, 091A/	04			
2.	Softvér (013) - /073, 091A/	05	8 5 5 0 8 5 9	5 6 7 6 8 2	
			7 9 8 3 1 7 7		6 7 2 8 1 4
3.	Oceniteľné práva (014) - /074, 091A/	06	5 5 9 4		
			5 5 9 4		
4.	Goodwill (015) - /075, 091A/	07			
5.	Ostatný dlhodobý nehmotný majetok (019, 01X) - /079, 07X, 091A/	08			
6.	Obstarávaný dlhodobý nehmotný majetok (041) - /093/	09			2 6 1 5 6 0
7.	Poskytnuté preddavky na dlhodobý nehmotný majetok (051) - /095A/	10			
A.II.	Dlhodobý hmotný majetok súčet (r. 12 až r. 20)	11	8 0 4 6 6 4 3 8 1	4 0 2 4 0 2 3 7 8	
			4 0 2 2 6 2 0 0 3		4 0 7 3 6 9 8 7 8
A.II.1.	Pozemky (031) - /092A/	12	9 8 6 2 4 4 9	9 8 6 2 4 4 9	
					9 9 1 9 1 5 5
2.	Stavby (021) - /081, 092A/	13	6 1 1 3 5 5 8 6 9	3 0 3 8 2 9 3 0 4	
			3 0 7 5 2 6 5 6 5		3 1 4 8 4 0 9 9 5
3.	Samostatné huteľné vecí a súbory huteľných vecí (022) - /082, 092A/	14	1 3 7 9 6 4 3 3 5	4 4 3 1 5 1 5 5	
			9 3 6 4 9 1 8 0		4 5 8 7 9 6 9 6

UZPODy14_3

Súvaha
Úč POD 1 - 01

DIČ 2 0 2 0 1 5 4 6 0 9

IČO 3 6 5 5 0 9 4 9



Ozna- čenie a	STRANA AKTÍV b	Číslo riadku c	Bežné účtovné obdobie		Bezprostredne predchádzajúce
			1	2	úctovné obdobie
			Brutto - časť 1 Korekcia - časť 2	Neto	Netto 3
4.	Pestovateľské celky trvalých porastov (025) - /085, 092A/	15			
5.	Základné stádo a ľahé zvieratá (026) - /086, 092A/	16			
6.	Ostatný dlhodobý hmotný majetok (029, 02X, 032) - /089, 08X, 092A/	17			
7.	Obstarávaný dlhodobý hmotný majetok (042) - /094/	18	4 5 4 7 7 7 2 8 1 0 8 6 2 5 8	4 4 3 9 1 4 7 0	3 6 7 3 0 0 3 2
8.	Poskytnuté preddavky na dlhodobý hmotný majetok (052) - /095A/	19	4 0 0 0	4 0 0 0	
9.	Opravná položka k nadobudnutému majetku (+/- 097) +/- 098	20			
A.III.	Dlhodobý finančný majetok súčet (r. 22 až r. 32)	21			
A.III.1.	Podielové cenné papiere a podiely v prepojených úctovných jednotkách (061A, 062A, 063A) - /096A/	22			
2.	Podielové cenné papiere a podiely s podielovou účasťou okrem v prepojených úctovných jednotkách (062A) - /096A/	23			
3.	Ostatné realizovateľné cenné papiere a podiely (063A) - /096A/	24			
4.	Pôžičky prepojeným úctovným jednotkám (066A) - /096A/	25			
5.	Pôžičky v rámci podielovej účasti okrem prepojeným úctovným jednotkám (066A) - /096A/	26			
6.	Ostatné pôžičky (067A) - /096A/	27			
7.	Dlhové cenné papiere a ostatný dlhodobý finančný majetok (065A, 069A, 06XA) - /096A/	28			

UZPODV14_4

Súvaha
Úč POD 1 - 01

DIČ 2 0 2 0 1 5 4 6 0 9

IČO 3 6 5 5 0 9 4 9



Ozna- čenie a	STRANA AKTÍV b	Číslo riadku c	Bežné účtovné obdobie		Bezprostredne predchádzajúce účtovné obdobie	
			1	2		3
			Brutto - časť 1 Korekcia - časť 2	Netto		
8.	Pôžičky a ostatný dlhodobý finančný majetok so zostatkovou dobou splatnosti najviac jeden rok (066A, 067A, 069A, 06XA) - /096A/	29				
9.	Účty v bankách s dobou viazanosti dlhšou ako jeden rok (22XA)	30				
10.	Obstarávaný dlhodobý finančný majetok (043) - /096A/	31				
11.	Poskytnuté preddavky na dlhodobý finančný majetok (053) - /095A/	32				
B.	Obežný majetok r. 34 + r. 41 + r. 53 + r. 66 + r. 71	33	1 9 2 5 5 7 2 2	1 6 4 1 2 1 2 4		
			2 8 4 3 5 9 8		1 7 8 0 1 9 1 6	
B.I.	Zásoby súčet (r. 35 až r. 40)	34	2 1 8 1 3 8 8	2 1 7 8 0 2 3		
			3 3 6 5		1 9 9 6 8 3 8	
B.I.1.	Materiál (112, 119, 11X) - /191, 19X/	35	2 1 8 1 3 8 8	2 1 7 8 0 2 3		
			3 3 6 5		1 9 9 6 8 3 8	
2.	Nedokončená výroba a polotovary vlastnej výroby (121, 122, 12X) - /192, 193, 19X/	36				
3.	Výrobky (123) - /194/	37				
4.	Zvieratá (124) - /195/	38				
5.	Tovar (132, 133, 13X, 139) - /196, 19X/	39				
6.	Poskytnuté preddavky na zásoby (314A) - /391A/	40				
B.II.	Dlhodobé pohľadávky súčet (r. 42 + r. 46 až r. 52)	41	3 9 8 4 7 8	3 9 8 4 7 8		
					4 0 5 5 4 1	
B.II.1.	Pohľadávky z obchodného styku súčet (r. 43 až r. 45)	42	3 9 8 4 7 8	3 9 8 4 7 8		
					4 0 5 5 4 1	

UZPODV14_5

Súvaha
Úč POD 1 - 01

DIČ 2 0 2 0 1 5 4 6 0 9

IČO 3 6 5 5 0 9 4 9



Ozna- čenie a	STRANA AKTÍV b	Číslo riadku c	Bežné účtovné obdobie		Bezprostredne predchádzajúce účtovné obdobie
			1	2	
			Brutto - časť 1 Korekcia - časť 2	Netto 2 Netto 3	
1.a.	Pohľadávky z obchodného styku voči prepojeným účtovným jednotkám (311A, 312A, 313A, 314A, 315A, 31XA) - /391A/	43			
1.b.	Pohľadávky z obchodného styku v rámci podielovej účasti okrem pohľadávok voči prepojeným účtovným jednotkám (311A, 312A, 313A, 314A, 315A, 31XA) - /391A/	44			
1.c.	Ostatné pohľadávky z obchodného styku (311A, 312A, 313A, 314A, 315A, 31XA) - /391A/	45	3 9 8 4 7 8	3 9 8 4 7 8	4 0 5 5 4 1
2.	Čistá hodnota zákazky (316A)	46			
3.	Ostatné pohľadávky voči prepojeným účtovným jednotkám (351A) - /391A/	47			
4.	Ostatné pohľadávky v rámci podielovej účasti okrem pohľadávok voči prepojeným účtovným jednotkám (351A) - /391A/	48			
5.	Pohľadávky voči spoločníkom, členom a združeniu (354A, 355A, 358A, 35XA) - /391A/	49			
6.	Pohľadávky z derivátových operácií (373A, 376A)	50			
7.	Iné pohľadávky (335A, 336A, 33XA, 371A, 374A, 375A, 378A) - /391A/	51			
8.	Odložená daňová pohľadávka (481A)	52			
B.III.	Krátkodobé pohľadávky súčet (r. 54 + r. 58 až r. 65)	53	1 1 3 2 9 0 1 1	8 4 8 8 7 7 8	8 4 5 1 7 7 2
B.III.1.	Pohľadávky z obchodného styku súčet (r. 55 až r. 57)	54	8 0 7 5 7 5 3	7 2 6 0 4 7 6	6 5 0 2 7 5 3
1.a.	Pohľadávky z obchodného styku voči prepojeným účtovným jednotkám (311A, 312A, 313A, 314A, 315A, 31XA) - /391A/	55			
1.b.	Pohľadávky z obchodného styku v rámci podielovej účasti okrem pohľadávok voči prepojeným účtovným jednotkám (311A, 312A, 313A, 314A, 315A, 31XA) - /391A/	56			

UZPODv14_6

Súvaha
Úč POD 1 - 01

DIČ 2020154609

IČO 36550949



Označenie a	STRANA AKTÍV b	Číslo riadku c	Bežné účtovné obdobie		Bezprostredne predchádzajúce účtovné obdobie
			1	2	
			Brutto - časť 1	Neto	Netto
			Korekcia - časť 2		
1.c.	Ostatné pohľadávky z obchodného styku (311A, 312A, 313A, 314A, 315A, 31XA) - /391A/	57	8 0 7 5 7 5 3	7 2 6 0 4 7 6	
			8 1 5 2 7 7		6 5 0 2 7 5 3
2.	Čistá hodnota zákazky (316A)	58			
3.	Ostatné pohľadávky voči prepojeným účtovným jednotkám (351A) - /391A/	59			
4.	Ostatné pohľadávky v rámci podielovej účasti okrem pohľadávok voči prepojeným účtovným jednotkám (351A) - /391A/	60			
5.	Pohľadávky voči spoločníkom, členom a združeniu (354A, 355A, 358A, 35XA, 398A) - /391A/	61	1 0 4 2 2 8	1 0 4 2 2 8	
					1 0 4 2 2 8
6.	Sociálne poistenie (336A) - /391A/	62			
7.	Daňové pohľadávky a dotácie (341, 342, 343, 345, 346, 347) - /391A/	63	3 3 3 2 2	3 3 3 2 2	
					3 3 3 2 2
8.	Pohľadávky z derivátových operácií (373A, 376A)	64			
9.	Iné pohľadávky (335A, 33XA, 371A, 374A, 375A, 378A) - /391A/	65	3 1 1 5 7 0 8	1 0 9 0 7 5 2	
			2 0 2 4 9 5 6		1 8 1 1 4 6 9
B.IV.	Krátkodobý finančný majetok súčet (r. 67 až r. 70)	66			
B.IV.1.	Krátkodobý finančný majetok v prepojených účtovných jednotkách (251A, 253A, 256A, 257A, 25XA) - /291A, 29XA/	67			
2.	Krátkodobý finančný majetok bez krátkodobého finančného majetku v prepojených účtovných jednotkách (251A, 253A, 256A, 257A, 25XA) - /291A, 29XA/	68			
3.	Vlastné akcie a vlastné obchodné podiely (252)	69			
4.	Obstarávaný krátkodobý finančný majetok (259, 314A) - /291A/	70			

UZPODv14_7

Súvaha
Úč POD 1 - 01

DIČ 2020154609

IČO 36550949



Ozna- čenie a	STRANA AKTÍV b	Číslo riadku c	Bežné účtovné obdobie		Bezprostredne predchádzajúce účtovné obdobie
			1	2	
			Brutto - časť 1 Korekcia - časť 2	Netto	
			Netto 3		
B.V.	Finančné účty r. 72 + r. 73	71	5 3 4 6 8 4 5	5 3 4 6 8 4 5	6 9 4 7 7 6 5
B.V.1.	Peniaze (211, 213, 21X)	72	1 3 4 3 6	1 3 4 3 6	1 1 9 0 3
2.	Účty v bankách (221A, 22X, +/- 261)	73	5 3 3 3 4 0 9	5 3 3 3 4 0 9	6 9 3 5 8 6 2
C.	Časové rozlíšenie súčet (r. 75 až r. 78)	74	6 6 9 2 0 6 4	6 6 9 2 0 6 4	4 0 1 0 1 3 2
C.1.	Náklady budúcich období dlhodobé (381A, 382A)	75	8 4 6 4 3	8 4 6 4 3	9 4 2 2
2.	Náklady budúcich období krátkodobé (381A, 382A)	76	7 2 3 6 3 5	7 2 3 6 3 5	6 7 8 0 0 4
3.	Príjmy budúcich období dlhodobé (385A)	77			
4.	Príjmy budúcich období krátkodobé (385A)	78	5 8 8 3 7 8 6	5 8 8 3 7 8 6	3 3 2 2 7 0 6
Ozna- čenie a	STRANA PASÍV b	Číslo riadku c	Bežné účtovné obdobie 4		Bezprostredne predchádzajúce účtovné obdobie 5
	SPOLU VLASTNÉ IMANIE A ZÁVÄZKY r. 80 + r. 101 + r. 141	79	4 2 6 0 7 4 2 4 8		4 3 0 1 1 6 3 0 0
A.	Vlastné imanie r. 81 + r. 85 + r. 86 + r. 87 + r. 90 + r. 93 + r. 97 + r. 100	80	1 8 6 2 1 1 8 2 7		1 9 3 9 2 1 0 5 4
A.I.	Základné imanie súčet (r. 82 až r. 84)	81	1 7 6 0 3 3 6 5 3		1 7 6 0 3 3 6 5 3
A.I.1.	Základné imanie (411 alebo +/- 491)	82	1 7 6 0 3 3 6 5 3		1 7 6 0 3 3 6 5 3
2.	Zmena základného imania +/- 419	83			
3.	Pohľadávky za upísané vlastné imanie (/-353)	84			
A.II.	Emisné ážio (412)	85			
A.III.	Ostatné kapitálové fondy (413)	86			
A.IV.	Zákonné rezervné fondy r. 88 + r. 89	87	1 8 9 0 0 2 6 5		1 8 8 7 8 8 0 8
A.IV.1.	Zákonný rezervný fond a nedeliteľný fond (417A, 418, 421A, 422)	88	1 8 9 0 0 2 6 5		1 8 8 7 8 8 0 8
2.	Rezervný fond na vlastné akcie a vlastné podieľy (417A, 421A)	89			



Označenie a	STRANA PASÍV b	Číslo riadku c	Bežné účtovné obdobie 4	Bezprostredne predchádzajúce účtovné obdobie 5
A.V.	Ostatné fondy zo zisku r. 91 + r. 92	90		
A.V.1.	Štatutárne fondy (423, 42X)	91		
2.	Ostatné fondy (427, 42X)	92		
A.VI.	Oceňovacie rozdiely z precenenia súčet (r. 94 až r. 96)	93	- 2 7 1	- 2 7 1
A.VI.1.	Oceňovacie rozdiely z precenenia majetku a záväzkov (+/- 414)	94	2 3	2 3
2.	Oceňovacie rozdiely z kapitálových účastín (+/- 415)	95		
3.	Oceňovacie rozdiely z precenenia pri zlúčení, splnutí a rozdelení (+/- 416)	96	- 2 9 4	- 2 9 4
A.VII.	Výsledok hospodárenia minulých rokov r. 98 + r. 99	97	- 1 0 1 2 5 9 4	- 1 2 0 5 7 1 7
A.VII.1.	Nerozdelený zisk minulých rokov (428)	98		
2.	Neuhradená strata minulých rokov (-/429)	99	- 1 0 1 2 5 9 4	- 1 2 0 5 7 1 7
A.VIII.	Výsledok hospodárenia za účtovné obdobie po zdanení +/- r. 01 - (r. 81 + r. 85 + r. 86 + r. 87 + r. 90 + r. 93 + r. 97 + r. 101 + r. 141)	100	- 7 7 0 9 2 2 6	2 1 4 5 8 1
B.	Záväzky r. 102 + r. 118 + r. 121 + r. 122 + r. 136 + r. 139 + r. 140	101	8 2 3 9 9 9 5 4	7 0 1 7 1 0 0 5
B.I.	Dlhodobé záväzky súčet (r. 103 + r. 107 až r. 117)	102	1 3 7 7 8 5 6 0	1 3 8 9 8 1 6 0
B.I.1.	Dlhodobé záväzky z obchodného styku súčet (r. 104 až r. 106)	103		
1.a.	Záväzky z obchodného styku voči prepojeným účtovným jednotkám (321A, 475A, 476A)	104		
1.b.	Záväzky z obchodného styku v rámci podielovej účasti okrem záväzkov voči prepojeným účtovným jednotkám (321A, 475A, 476A)	105		
1.c.	Ostatné záväzky z obchodného styku (321A, 475A, 476A)	106		
2.	Čistá hodnota zákazky (316A)	107		
3.	Ostatné záväzky voči prepojeným účtovným jednotkám (471A, 47XA)	108		
4.	Ostatné záväzky v rámci podielovej účasti okrem záväzkov voči prepojeným účtovným jednotkám (471A, 47XA)	109		
5.	Ostatné dlhodobé záväzky (479A, 47XA)	110	9 3 4 0 8	9 7 9 9 9
6.	Dlhodobé prijaté preddavky (475A)	111		
7.	Dlhodobé zmenky na úhradu (478A)	112		
8.	Vydané dlhopisy (473A/-/255A)	113		
9.	Záväzky zo sociálneho fondu (472)	114	1 0 8 3 3 1	9 1 1 6 1
10.	Iné dlhodobé záväzky (336A, 372A, 474A, 47XA)	115		3 1 3 2 8
11.	Dlhodobé záväzky z derivátových operácií (373A, 377A)	116		
12.	Odložený daňový záväzok (481A)	117	1 3 5 7 6 8 2 1	1 3 6 7 7 6 7 2

UZPODv14_9

Súvaha
Úč POD 1 - 01

DIČ 2 0 2 0 1 5 4 6 0 9

IČO 3 6 5 5 0 9 4 9



Označenie a	STRANA PASÍV b	Číslo riadku c	Bežné účtovné obdobie 4	Bezprostredne predchádzajúce účtovné obdobie 5
B.II.	Dlhodobé rezervy r. 119 + r. 120	118	8 6 5 7 2 2 6	7 6 7 7 2 2 0
B.II.1.	Zákonné rezervy (451A)	119		
2.	Ostatné rezervy (459A, 45XA)	120	8 6 5 7 2 2 6	7 6 7 7 2 2 0
B.III.	Dlhodobé bankové úvery (461A, 46XA)	121	3 4 7 8 6 8 6 5	3 0 0 6 0 9 8 7
B.IV.	Krátkodobé záväzky súčet (r. 123 + r. 127 až r. 135)	122	1 1 0 8 0 9 1 1	9 5 2 6 0 8 0
B.IV.1.	Záväzky z obchodného styku súčet (r. 124 až r. 126)	123	7 3 6 5 2 6 0	5 9 6 7 8 8 7
1.a.	Záväzky z obchodného styku voči prepojeným účtovným jednotkám (321A, 322A, 324A, 325A, 326A, 32XA, 475A, 476A, 478A, 47XA)	124		
1.b.	Záväzky z obchodného styku v rámci podielovej účasti okrem záväzkov voči prepojeným účtovným jednotkám (321A, 322A, 324A, 325A, 326A, 32XA, 475A, 476A, 478A, 47XA)	125		
1.c.	Ostatné záväzky z obchodného styku (321A, 322A, 324A, 325A, 326A, 32XA, 475A, 476A, 478A, 47XA)	126	7 3 6 5 2 6 0	5 9 6 7 8 8 7
2.	Čistá hodnota záväzky (316A)	127		
3.	Ostatné záväzky voči prepojeným účtovným jednotkám (361A, 36XA, 471A, 47XA)	128		
4.	Ostatné záväzky v rámci podielovej účasti okrem záväzkov voči prepojeným účtovným jednotkám (361A, 36XA, 471A, 47XA)	129		
5.	Záväzky voči spoločníkom a združeniu (364, 365, 366, 367, 368, 368A, 478A, 479A)	130	2 6 2 5 1 1	2 6 7 7 5 1
6.	Záväzky voči zamestnancom (331, 333, 33X, 479A)	131	1 3 9 0 9 6 9	1 3 5 8 9 7 0
7.	Záväzky zo sociálneho poistenia (336A)	132	9 4 4 6 2 4	9 2 7 1 7 2
8.	Daňové záväzky a dotácie (341, 342, 343, 345, 346, 347, 34X)	133	9 6 9 3 5 0	7 8 2 4 7 7
9.	Záväzky z derivátových operácií (373A, 377A)	134		
10.	Iné záväzky (372A, 379A, 474A, 475A, 479A, 47XA)	135	1 4 8 1 9 7	2 2 1 8 2 3
B.V.	Krátkodobé rezervy r. 137 + r. 138	136	1 3 7 9 9 4 1	1 3 2 9 0 9 1
B.V.1.	Zákonné rezervy (323A, 451A)	137	3 1 7 6 4 5	3 5 2 1 5 6
2.	Ostatné rezervy (323A, 32X, 459A, 45XA)	138	1 0 6 2 2 9 6	9 7 6 9 3 5
B.VI.	Bežné bankové úvery (221A, 231, 232, 23X, 461A, 46XA)	139	1 2 7 1 6 4 5 1	7 6 7 9 4 6 7
B.VII.	Krátkodobé finančné výpomoci (241, 249, 24X, 473A, I-/255A)	140		
C.	Časové rozlíšenie súčet (r. 142 až r. 145)	141	1 5 7 4 6 2 4 6 7	1 6 6 0 2 4 2 4 1
C.1.	Výdavky budúcich období dlhodobé (383A)	142		
2.	Výdavky budúcich období krátkodobé (383A)	143	2 9 9 1 0	1 2 0 6 5
3.	Výnosy budúcich období dlhodobé (384A)	144	1 4 8 1 7 8 7 2 1	1 5 6 4 8 8 2 5 7
4.	Výnosy budúcich období krátkodobé (384A)	145	9 2 5 3 8 3 6	9 5 2 3 9 1 9



Ozna- čenie a	Text b	Číslo riadku c	Skutočnosť	
			bežné účtovné obdobie 1	bezprostredne predchádzajúce účtovné obdobie 2
			*	Čistý obrat (časť účt. tr. 6 podľa zákona)
**	Výnosy z hospodárskej činnosti spolu súčet (r. 03 až r. 09)	02	8 9 1 8 3 2 5 8	8 1 2 9 9 0 6 5
I.	Tržby z predaja tovaru (604, 607)	03		
II.	Tržby z predaja vlastných výrobkov (601)	04	3 7 1 8 4 8 2 9	3 4 5 2 0 3 3 3
III.	Tržby z predaja služieb (602, 606)	05	3 7 3 4 1 9 5 2	3 3 6 0 8 2 0 1
IV.	Zmeny stavu vnútroorganizačných zásob (+/-) (účtová skupina 61)	06		
V.	Aktivácia (účtová skupina 62)	07	2 5 2 2 5 8 7	2 1 8 1 2 2 4
VI.	Tržby z predaja dlhodobého nehmotného majetku, dlhodobého hmotného majetku a materiálu (641, 642)	08	1 5 2 8 2 2 9	5 2 5 5 8
VII.	Ostatné výnosy z hospodárskej činnosti (644, 645, 646, 648, 655, 657)	09	1 0 6 0 5 6 6 1	1 0 9 3 6 7 4 9
**	Náklady na hospodársku činnosť spolu r. 11 + r. 12 + r. 13 + r. 14 + r. 15 + r. 20 + r. 21 + r. 24 + r. 25 + r. 26	10	9 6 4 1 3 0 6 8	8 0 6 9 0 9 0 5
A.	Náklady vynaložené na obstaranie predaného tovaru (504, 507)	11		
D.	Spotreba materiálu, energie a ostatných neskladovateľných dodávok (501, 502, 503)	12	2 7 4 8 9 9 7 4	1 4 4 8 3 7 0 5
C.	Opravné položky k zásobám (+/-) (505)	13	3 6 8 2	1 4 7 2
D.	Služby (účtová skupina 51)	14	9 9 7 8 2 3 2	9 4 4 8 1 6 5
E.	Osobné náklady (r. 16 až r. 19)	15	3 2 0 9 6 0 9 7	3 0 3 3 3 3 6 3
E.1.	Mzdové náklady (521, 522)	16	2 1 3 4 2 7 1 2	2 0 0 4 1 2 1 0
2.	Odmeny členom orgánov spoločnosti a družstva (523)	17	2 5 0 9 9	2 3 8 4 4
3.	Náklady na sociálne poistenie (524, 525, 526)	18	8 0 5 3 4 3 6	7 6 5 0 7 4 7
4.	Sociálne náklady (527, 528)	19	2 6 7 4 8 5 0	2 6 1 7 5 6 2
F.	Dane a poplatky (účtová skupina 53)	20	5 6 6 6 4 6	5 7 1 7 3 4
G.	Odpisy a opravné položky k dlhodobému nehmotnému majetku a dlhodobému hmotnému majetku (r. 22 + r. 23)	21	2 4 3 8 0 5 9 6	2 4 0 5 7 7 9 0
G.1.	Odpisy dlhodobého nehmotného majetku a dlhodobého hmotného majetku (551)	22	2 4 3 8 0 5 9 6	2 4 0 5 7 7 9 0
2.	Opravné položky k dlhodobému nehmotnému majetku a dlhodobému hmotnému majetku (+/-) (553)	23		
H.	Zostatková cena predaného dlhodobého majetku a predaného materiálu (541, 542)	24	1 3 6 9 8 4	2 1 4 4 1
I.	Opravné položky k pohládkam (+/-) (547)	25	8 3 7 3 1 3	8 5 5 2 6 0
J.	Ostatné náklady na hospodársku činnosť (543, 544, 545, 546, 548, 549, 555, 557)	26	9 2 3 5 4 4	9 1 7 9 7 5
***	Výsledok hospodárenia z hospodárskej činnosti (+/-) (r. 02 - r. 10)	27	- 7 2 2 9 8 1 0	6 0 8 1 6 0

UZPODv14_11

Výkaz ziskov a strát
Úč POD 2 - 01

DIČ 2 0 2 0 1 5 4 6 0 9

IČO 3 6 5 5 0 9 4 9



Ozna- čenie a	Text b	Číslo riadku c	Skutočnosť	
			bežné účtovné obdobie 1	bezprostredne predchádzajúce účtovné obdobie 2
			*	Pridaná hodnota (r. 03 + r. 04 + r. 05 + r. 06 + r. 07) - (r. 11 + r. 12 + r. 13 + r. 14)
**	Výnosy z finančnej činnosti spolu r. 30 + r. 31 + r. 35 + r. 39 + r. 42 + r. 43 + r. 44	29	1 6	2
VIII.	Tržby z predaja cenných papierov a podielov (661)	30		
IX.	Výnosy z dlhodobého finančného majetku súčet (r. 32 až r. 34)	31		
IX.1.	Výnosy z cenných papierov a podielov od prepojených účtovných jednotiek (665A)	32		
2.	Výnosy z cenných papierov a podielov v podielovej účasti okrem výnosov prepojených účtovných jednotiek (665A)	33		
3.	Ostatné výnosy z cenných papierov a podielov (665A)	34		
X.	Výnosy z krátkodobého finančného majetku súčet (r. 36 až r. 38)	35		
X.1.	Výnosy z krátkodobého finančného majetku od prepojených účtovných jednotiek (666A)	36		
2.	Výnosy z krátkodobého finančného majetku v podielovej účasti okrem výnosov prepojených účtovných jednotiek (666A)	37		
3.	Ostatné výnosy z krátkodobého finančného majetku (666A)	38		
XI.	Výnosové úroky (r. 40 + r. 41)	39		
XI.1.	Výnosové úroky od prepojených účtovných jednotiek (662A)	40		
2.	Ostatné výnosové úroky (662A)	41		
XII.	Kurzové zisky (663)	42	1 6	2
XIII.	Výnosy z precenenia cenných papierov a výnosy z derivátových operácií (664, 667)	43		
XIV.	Ostatné výnosy z finančnej činnosti (668)	44		
**	Náklady na finančnú činnosť spolu r. 46 + r. 47 + r. 48 + r. 49 + r. 52 + r. 53 + r. 54	45	5 8 0 2 8 3	4 4 7 3 2 6
K.	Predané cenné papiere a podiely (561)	46		
L.	Náklady na krátkodobý finančný majetok (566)	47		
M.	Opravné položky k finančnému majetku (+/-) (565)	48		
N.	Nákladové úroky (r. 50 + r. 51)	49	4 0 0 5 7 6	2 8 0 2 0 4
N.1.	Nákladové úroky pre prepojené účtovné jednotky (562A)	50		
2.	Ostatné nákladové úroky (562A)	51	4 0 0 5 7 6	2 8 0 2 0 4
O.	Kurzové straty (563)	52	6 0 3	7 9 4
P.	Náklady na precenenie cenných papierov a náklady na derivátové operácie (564, 567)	53		
Q.	Ostatné náklady na finančnú činnosť (568, 569)	54	1 7 9 1 0 4	1 6 6 3 2 8

UZPODV14_12

Výkaz ziskov a strát
Úč POD 2 - 01

DIČ 2 0 2 0 1 5 4 6 0 9

IČO 3 6 5 5 0 9 4 9



Ozna- čenie a	Text b	Číslo riadku c	Skutočnosť	
			bežné účtovné obdobie 1	bezprostredne predchádzajúce účtovné obdobie 2
			***	Výsledok hospodárenia z finančnej činnosti (+/-) (r. 29 - r. 45)
****	Výsledok hospodárenia za účtovné obdobie pred zdanením (+/-) (r. 27 + r. 55)	56	- 7 8 1 0 0 7 7	1 6 0 8 3 6
R.	Daň z príjmov (r. 58 + r. 59)	57	- 1 0 0 8 5 1	- 5 3 7 4 5
R.1.	Daň z príjmov splatná (591, 595)	58		
2.	Daň z príjmov odložená (+/-) (592)	59	- 1 0 0 8 5 1	- 5 3 7 4 5
S.	Prevod podielov na výsledku hospodárenia spoločníkom (+/- 596)	60		
****	Výsledok hospodárenia za účtovné obdobie po zdanení (+/-) (r. 56 - r. 57 - r. 60)	61	- 7 7 0 9 2 2 6	2 1 4 5 8 1

Poznámky Úč PODV 3-01

IČO: 36550949 DIČ: 2020154609

Všeobecné informácie

Západoslovenská vodárenská spoločnosť, a.s.

Nábřežie za hydrocentrálou 4, 949 60

Akciová spoločnosť bola založená zakladateľskou listinou zo dňa 2.12.2002.

Do obchodného registra okresného súdu Nitra bola zapísaná oddiel: Sa vložka č. 10193/N, dňa 7.1.2003.

Predmet činnosti spoločnosti:

Zásobovať obyvateľstvo, priemysel, poľnohospodárstvo a ďalších spotrebiteľov pitnou a úžitkovou vodou z verejných vodovodov v danej územnej pôsobnosti.

Odvádzať a čistiť odpadové vody vypúšťané do verejnej kanalizácie v danej územnej pôsobnosti.

V súvislosti so základným predmetom podnikania : prevádzkovať, ucržiavať, opravovať a ochraňovať vodné zdroje, verejné vodovody, verejné kanalizácie a čistiarne odpadových vôd.

Ručenie účtovnej jednotky v iných účtovných jednotkách

Obchodná spoločnosť nie je neobmedzene ručiacim spoločníkom v iných účtovných jednotkách.

Právny dôvod na zostavenie účtovnej závierky

Táto účtovná závierka je riadna závierka spoločnosti. Bola zostavená za účtovné obdobie od 1.1.2022 do 31.12.2022.

Schválenie predchádzajúcej účtovnej závierky

Účtovná závierka za účtovné obdobie od 1.1.2021 do 31.12.2021 bola schválená valným zhromaždením spoločnosti dňa 16.6.2022.

Údaje o skupine účtovných jednotiek

Účtovná jednotka nie je súčasťou konsolidovaného celku. Účtovná jednotka nie je materskou účtovnou jednotkou.

Informácia o počte zamestnancov

Názov položky	Bežné účtovné obdobie	Bezprostredne predchádzajúce účtovné obdobie
Priemerný prepočítaný počet zamestnancov	1 433,69	1 448,24
Stav zamestnancov ku dňu, ku ktorému sa zostavuje účtovná závierka, z toho:	1 444,0	1 454,0
počet vedúcich zamestnancov	103,0	103,0

Informácie o prijatých postupoch

- a/ Spoločnosť používa účtovné metódy a účtovné zásady spôsobom, ktorý predpokladá, že účtovná jednotka bude nepretržite pokračovať vo svojej činnosti. Je predpoklad, že minimálne 12 mesiacov od dátumu, ku ktorému sa zostavuje účtovná závierka, nenastanú skutočnosti, ktoré by obmedzovali alebo zabraňovali pokračovať v jej činnosti.
- b/ Účtovná jednotka v priebehu účtovného obdobia nemenila účtovné metódy a účtovné zásady.
- c/ Spoločnosť používa tieto spôsoby oceňovania jednotlivých zložiek majetku a záväzkov:
- 1/ dlhodobý nehmotný majetok obstaraný kúpou oceňuje obstarávacou cenou, ktorá zahrňuje cenu obstarania a náklady súvisiace s obstaraním. Obstarávacia cena je znížená o oprávky
 - 2/ dlhodobý hmotný majetok obstaraný kúpou oceňuje obstarávacou cenou vrátane nákladov súvisiacich s obstaraním. Od 1.1.2003 do ceny nie sú zahrnuté úroky z úverov. Obstarávacia cena je znížená o oprávky a opravné položky, ktoré sú tvorené z dôvodu zastavenia prác súvisiacich s obstaraním majetku
 - 3/ dlhodobý hmotný majetok obstaraný vlastnou činnosťou oceňuje vlastnými nákladmi
 - 4/ zásoby obstarané kúpou sú oceňované cenou obstarania vrátane nákladov súvisiacich s obstaraním. Vyskladnenie zásob rovnakého druhu sa oceňuje v cene zistenej váženým aritmetickým priemerom. Na zníženie hodnoty zásob sa vytvárajú opravné položky. Pri účtovaní zásob postupuje spoločnosť podľa Opatrenia č. 23 054/2002-92 MF SR spôsobom A
 - 5/ pohľadávky oceňuje pri ich vzniku menovitou hodnotou. Ocenenie pohľadávok sa znižuje o pochybné a nevymožiteľné pohľadávky formou opravných položiek
 - 6/ peňažné prostriedky a ceniny sa oceňujú menovitou hodnotou
 - 7/ náklady budúcich období a príjmy budúcich období vykazuje vo výške, ktorá je potrebná na dodržanie zásady vecnej a časovej súvislosti s účtovným obdobím
 - 8/ vlastné imanie, skladá sa zo základného imania, zákonného rezervného fondu, ostatné kapitálové fondy a výsledku hospodárenia v schvaľovaní.
 - 8/ záväzky, vrátane rezerv a úverov oceňuje pri ich vzniku menovitou hodnotou
 - 9/ výdavky budúcich období a výnosy budúcich období vykazuje vo výške, ktorá je potrebná na dodržanie zásady vecnej a časovej súvislosti s účtovným obdobím
 - 10/ daň z príjmov splatnú za bežné obdobie a daň z príjmov odloženú do budúcich účtovných období oceňuje menovitou hodnotou
 - 11/ opravy nevýznamných chýb minulých rokov sa účtujú v bežnom účtovnom období na príslušný nákladový alebo výnosový účet.
- d/ Pre účtovné odpisovanie dlhodobého majetku si spoločnosť zvolila rovnomerné odpisovanie. Od 1.1.2010 spoločnosť používa odpisový plán, v ktorom boli zmeny, v zmysle zákona č. 60/2009 zo dňa 17.2.2009, ktorým sa mení a dopĺňa zákon 595/2003 Z. z. o daniach z príjmov podľa prílohy č. 1 a nariadenie Európskeho parlamentu a rady ES č. 451/2008 z 23.4.2008, ktorým sa zavádza nová štatistická klasifikácia produktov. K zmene odpisového plánu bola vydaná interná smernica. Majetok je zaradený do odpisových skupín, ku ktorým je priradený daňový aj účtovný odpis, nakoľko sa účtovné a daňové odpisy nerovnejú. Od januára 2011 bola k účtovným odpisom použitá nová smernica, v ktorej sa doba odpisovania prehodnotila s ohľadom na opotrebovanie zodpovedajúce bežným podmienkam jeho používania. Smernica bola schválená predstavenstvom spoločnosti. Drobný dlhodobý hmotný majetok do 1700 € nadobudnutý po 1.1.2003 je pri uvedení do užívania účtovaný priamo do nákladov na účet 501 spotreba materiálu. Drobný dlhodobý nehmotný majetok do 2400 € nadobudnutý po 1.1.2003 je účtovaný do nákladov na účet 518

Poznámky Úč PODV 3-01

IČO: 35550949 DIČ: 2020154609

Služby a je evidovaný v operatívnej evidencii. V roku 2015 bol odpisový plán aktualizovaný v zmysle platnej legislatívy.

Tabuľka účtovných odpisových sadzieb

Odpisová skupina	Doba odpisovania	Obsah
1	6	Kalkulačky, fotokopírovacie stroje
2	8	Motocykle, nábytok, pretokomery, laboratórne prístroje
3	13	Motory, agregáty, zemné stroje, kotle
4	30	Vodojemy, terénne a sadové úpravy
5	30	Rozvody, spevnené plochy
6	4	Operačné systémy, vozidlá, informačné systémy
7	8	Kancelárske stroje, kosačky, ručné náradie
8	12	Vŕtacie a pretláčacie stroje
9	10	Cisterny, špeciálne motorové vozidlá
10	12	Kompresory, zameriavacie zariadenia
11	16	Prístroje a zariadenia na filtrovanie a dávkovanie
12	18	Elektrické prístroje, ventily, transformátory, rozvádzače
13	23	Budovy pre dopravu a telekomunikácie
14	30	Komunikácie
15	35	Nebytové budovy
17	50	Historické budovy
18	35	Budovy pre služby
19	23	Garáže, diaľkové rozvody
20	3	Čerpadlá
21	40	Budovy na bývanie, administratívne budovy

e/ Prehľad o použití poskytnutej dotácie

Kód projektu ITM2014	Názov projektu	Dotácie prijaté v bežnom účtovnom období	Stav projektu
302041Q018	Výbudovanie vodovodu v Nitre na ulici Hornožoborská	14 295	Projekt riadne ukončený - prebieha následné monitorovanie
302041Q019	Rekonštrukcia vodovodu v Nitre na uliciach Kalvárska a Brigádnicka	0	Projekt riadne ukončený - prebieha následné monitorovanie
302041S495	Vodovod Jeľšovce	300 141	Projekt riadne ukončený - prebieha následné monitorovanie
310011AJF9	Žitný ostrov - región Gabčíkovo - odvedenie a čistenie odpadových vôd	620 908	Zmluva uzavretá - prebieha realizácia projektu
310011A903	Čistiareň odpadových vôd SEVER	0	Projekt riadne ukončený - prebieha následné monitorovanie
310011BNU6	NESVADY - rozšírenie kanalizácie a ČOV	0	Zmluva uzavretá - prebieha kontrola VO stavebných prác

Informácie, ktoré vysvetľujú a dopĺňajú položky súvahy

Informácie k položkám na strane aktív súvahy

Dlhodobý nehmotný majetok

Dlhodobý nehmotný majetok	Bežné účtovné obdobie							Spolu
	Aktivované náklady na vývoj	Softvér	Oceniteľné práva	Goodwill	Ostatný DNM	Obstarávaný DHM	Poskytnuté preddávky na DNM	
Prvotné ocenenie								
Stav na začiatku účtovného obdobia	8 338 826	5 594	0	0	261 560	0	8 605 980	
Prírastky	0	0	0	0	-48 020	0	-48 020	
Úbytky	1 507	0	0	0	0	0	1 507	
Presuny	213 540	0	0	0	-213 540	0	0	
Stav na konci účtovného obdobia	8 550 859	5 594	0	0	0	0	8 556 453	

Oprávky							
Stav na začiatku účtovného obdobia	7 666 012	5 594	0	0	0	0	7 671 606
Prírastky	318 672	0	0	0	0	0	318 672
Úbytky	1 507	0	0	0	0	0	1 507
Presuny	0	0	0	0	0	0	0
Stav na konci účtovného obdobia	7 983 177	5 594	0	0	0	0	7 988 771
Zostatková hodnota							
Stav na začiatku účtovného obdobia	672 814	0	0	0	261 560	0	934 374
Stav na konci účtovného obdobia	567 682	0	0	0	0	0	567 682

Dlhodobý nehmotný majetok	Bezprostredne predchádzajúce účtovné obdobie							Spolu
	Aktivované náklady	Softvér	Ocenené práva	Goodwill	Ostatný DNM	Obstarávaný DHM	Poskytnuté preddavky	
Prvotné ocenenie								
Stav na začiatku účtovného obdobia	7 858 512	5 594	0	0	3 560	0	7 867 666	
Prírastky	0	0	0	0	738 314	0	738 314	
Úbytky	0	0	0	0	0	0	0	
Presuny	480 314	0	0	0	-480 314	0	0	
Stav na konci účtovného obdobia	8 338 826	5 594	0	0	261 560	0	8 605 980	
Oprávky								
Stav na začiatku účtovného obdobia	7 348 336	5 594	0	0	0	0	7 353 930	
Prírastky	317 676	0	0	0	0	0	317 676	
Úbytky	0	0	0	0	0	0	0	
Presuny	0	0	0	0	0	0	0	
Stav na konci účtovného obdobia	7 666 012	5 594	0	0	0	0	7 671 606	
Zostatková hodnota								
Stav na začiatku účtovného obdobia	510 176	0	0	0	3 560	0	513 736	
Stav na konci účtovného obdobia	672 814	0	0	0	261 560	0	934 374	

Dlhodobý hmotný majetok

Dlhodobý hmotný majetok	Bežné účtovné obdobie							Spolu
	Pozemky	Stavby	Samostatné hnutelné veci a súbory	Pestovateľské celky trvalých porastov	Ostatný DHM	Obstaraný DHM	Poskytnuté preddavky na DHM	
Prvotné ocenenie								
Stav na začiatku účtovného obdobia	9 919 155	606 434 455	133 769 474	0	0	37 816 290	0	787 939 374
Prírastky	0	0	0	0	0	19 216 947	68 410	19 285 357
Úbytky	111 155	434 960	2 174 296	0	0	0	64 410	2 784 821
Presuny	54 449	5 356 374	6 369 157	0	0	-11 555 509	0	224 471
Stav na konci účtovného obdobia	9 862 449	611 355 869	137 964 335	0	0	45 477 728	4 000	804 664 381
Oprávky								
Stav na začiatku účtovného obdobia	0	291 593 460	87 889 778	0	0	0	0	379 483 238
Prírastky	0	16 344 155	7 933 698	0	0	0	0	24 277 853
Úbytky	0	411 050	2 174 296	0	0	0	0	2 585 346
Presuny	0	0	0	0	0	0	0	0
Stav na konci účtovného obdobia	0	307 526 565	93 649 180	0	0	0	0	401 175 745

Poznámky Úč PODV 3-01

IČO: 36550949 DIČ: 2020154609

Opravné položky								
Stav na začiatku účtovného obdobia	0	0	0	0	0	1 086 258	0	1 086 258
Prírastky	0	0	0	0	0	0	0	0
Úbytky	0	0	0	0	0	0	0	0
Presuny	0	0	0	0	0	0	0	0
Stav na konci účtovného obdobia	0	0	0	0	0	1 086 258	0	1 086 258
Zostatková hodnota								
Stav na začiatku účtovného obdobia	9 919 155	314 840 995	45 879 696	0	0	36 730 032	0	407 369 878
Stav na konci účtovného obdobia	9 862 449	303 829 304	44 315 155	0	0	44 391 470	4 000	402 402 378

Dlhodobý hmotný majetok	Bezprostredne predchádzajúce účtovné obdobie							
	Pozemky	Stavby	Samostatné hnutelné veci a súbory	Pestovateľské celky trvalých porastov	Ostatný DHM	Obstaraný DHM	Poskytnuté preddavky na DHM	Spolu
Prvotné ocenenie								
Stav na začiatku účtovného obdobia	9 908 684	601 965 158	133 028 401	0	0	34 838 337	39	779 740 619
Prírastky	0	0	0	0	0	9 285 212	3 784	9 288 996
Úbytky	0	144 465	929 047	0	0	12 906	3 823	1 090 241
Presuny	10 471	4 613 762	1 670 120	0	0	-6 294 353	0	0
Stav na konci účtovného obdobia	9 919 155	606 434 455	133 769 474	0	0	37 816 290	0	787 939 374
Oprávk								
Stav na začiatku účtovného obdobia	0	275 425 510	81 391 126	0	0	0	0	356 816 636
Prírastky	0	16 362 375	7 540 745	0	0	0	0	23 903 120
Úbytky	0	194 425	1 042 093	0	0	0	0	1 236 518
Presuny	0	0	0	0	0	0	0	0
Stav na konci účtovného obdobia	0	291 593 460	87 889 778	0	0	0	0	379 483 238
Opravné položky								
Stav na začiatku účtovného obdobia	0	0	0	0	0	1 086 258	0	1 086 258
Prírastky	0	0	0	0	0	0	0	0
Úbytky	0	0	0	0	0	0	0	0
Presuny	0	0	0	0	0	0	0	0
Stav na konci účtovného obdobia	0	0	0	0	0	1 086 258	0	1 086 258
Zostatková hodnota								
Stav na začiatku účtovného obdobia	9 908 684	326 539 648	51 637 275	0	0	33 752 079	39	421 837 725
Stav na konci účtovného obdobia	9 919 155	314 840 995	45 879 696	0	0	36 730 032	0	407 369 878

Poistenie hmotného majetku

Spoločnosť v roku 2022 poistila svoj dlhodobý majetok v zmysle platných zákonov a predpisov, a to formou povinného zmluvného poistenia motorových vozidiel v sume 161 979 €, havarijného poistenia vozidiel v sume 96 964 €, poistenia majetku a zodpovednosti za škodu v sume 441 141 €.

Opravné položky k zásobám

Zásoby	Bežné účtovné obdobie				
	Stav OP na začiatku účtovného obdobia	Tvorba OP	Zúčtovanie OP z dôvodu zániku opodstatnenosti	Zúčtovanie OP z dôvodu vyradenia majetku z účtovníctva	Stav OP na konci účtovného obdobia
Materiál	2 312	3 683	1	2 629	3 365
Nedokončená výroba a polotovary vlastnej výroby	0	0	0	0	0
Poskytnuté preddavky na zásoby	0	0	0	0	0
Zásoby spolu	2 312	3 683	1	2 629	3 365

Vývoj opravnej položky k pohľadávkam

Pohľadávky	Bežné účtovné obdobie				
	Stav OP na začiatku účtovného obdobia	Tvorba OP	Zúčtovanie OP z dôvodu zániku opodstatnenosti	Zúčtovanie OP z dôvodu vyradenia majetku z účtovníctva	Stav OP na konci účtovného obdobia
Pohľadávky z obchodného styku	840 206	174 310	126 846	72 393	815 277
Pohľadávky voči dcérskej účtovnej jednotke a materskej účtovnej jednotke	0	0	0	0	0
Pohľadávky voči spoločníkom, členom a združeniu	0	0	0	0	0
Iné pohľadávky	1 162 714	862 242	0	0	2 024 956
Pohľadávky spolu	2 002 920	1 036 552	126 846	72 393	2 840 233

Veková štruktúra pohľadávok

Názov položky	V lehote splatnosti	Po lehote splatnosti	Pohľadávky spolu
Dlhodobé pohľadávky			
Pohľadávky z obchodného styku	398 478	0	398 478
Pohľadávky voči spoločníkom, členom a združeniu	0	0	0
Iné pohľadávky	0	0	0
Dlhodobé pohľadávky spolu	398 478	0	398 478
Krátkodobé pohľadávky			
Pohľadávky z obchodného styku	6 239 982	1 835 771	8 075 753
Pohľadávky voči spoločníkom, členom a združeniu	104 228	0	104 228
Sociálne poistenie	0	0	0
Daňové pohľadávky a dotácie	33 322	0	33 322
Iné pohľadávky	228 432	2 887 276	3 115 708
Krátkodobé pohľadávky spolu	6 605 964	4 723 047	11 329 011

Pohľadávky zabezpečené záložným právom alebo inou formou zabezpečenia - záložné právo na pohľadávky v hodnote 3 380 886 €.

Poznámky Úč PODV 3-01

IČO: 35550949 DIČ: 2020154609

Krátkodobý finančný majetok

Názov položky	Bežné účtovné obdobie	Bezprostredne predchádzajúce účtovné obdobie
Pokladnica, ceniny	13 435	11 903
Bežné účty v banke alebo v pobočke zahraničnej banky	5 333 450	6 935 898
Vkladové účty v banke alebo v pobočke zahraničnej banky termínované	0	0
Peniaze na ceste	-40	-36
Spolu	5 346 845	6 947 765

Významné položky nákladov budúcich období a príjmov budúcich období

Opis položky časového rozlíšenia	Bežné účtovné obdobie	Bezprostredne predchádzajúce účtovné obdobie
Náklady budúcich období dlhodobé, z toho:	84 643	9 422
Licencie	71 099	9 422
Náklady budúcich období krátkodobé, z toho:	723 635	678 004
Poistné majetku, vozidiel	559 207	526 385
Licencie, aktualizácie	117 583	107 467
Telekomunikačné služby	28 695	28 344
Predplatná, poplatky nebytové priestory, VÚB, nájomné	18 150	15 808
Príjmy budúcich období dlhodobé, z toho:	0	0
Príjmy budúcich období krátkodobé, z toho:	5 883 786	3 322 706
Prevádzkovanie vodohospodárskych zariadení	292 481	186 801
Vodné a stočné	5 591 305	3 135 905

Informácie k položkám na strane pasív súvahy

Rozdelenie účtovného zisku alebo o vysporiadanie účtovnej straty

Názov položky	Bezprostredne predchádzajúce účtovné obdobie
Účtovný zisk	214 581
Rozdelenie účtovného zisku	Bežné účtovné obdobie
Prídel do zákonného rezervného fondu	21 458
Prídel do štatutárnych a ostatných fondov	0
Prídel do sociálneho fondu	0
Prídel na zvýšenie základného imania	0
Úhrada straty minulých období	193 123
Prevod do nerozdeleného zisku minulých rokov	0
Rozdelenie podielu na zisku spoločníkom, členom	0
Iné	0
Spolu	214 581

O rozdelení výsledku hospodárenia za účtovné obdobie 2022 rozhodne valné zhromaždenie.

Rezervy

Názov položky	Bežné účtovné obdobie					
	Stav na začiatku účtovného obdobia	Tvorba	Použitie	Zrušenie	Presun z dlhobovej na krátkodobú rezervu	Stav na konci účtovného obdobia
Dlhodobé rezervy, z toho:	7 677 220	1 326 830	304 686	42 138	0	8 657 226
mzdové nároky	55 975	191 689	0	15 959	0	231 705
súdne spory, trovy konania	1 465 204	0	0	26 179	0	1 439 025
zamestnanecké nároky	3 168 588	1 135 141	304 686	0	0	3 999 043
zmenka	2 987 453	0	0	0	0	2 987 453
Krátkodobé rezervy, z toho:	1 329 091	792 755	701 115	40 790	0	1 379 941
nevyčerp. dovolenky a odvody	352 156	317 645	316 958	35 198	0	317 645
nevyplatené odmeny a odvody	388 794	473 878	383 835	4 959	0	473 878
nevyfaktur. dodávky a služby	955	1 232	322	633	0	1 232
Zamestnanecké nároky	587 186	0	0	0	0	587 186

Názov položky	Bezprostredne predchádzajúce účtovné obdobie					
	Stav na začiatku účtovného obdobia	Tvorba	Použitie	Zrušenie	Presun z dlhobovej na krátkodobú rezervu	Stav na konci účtovného obdobia
Dlhodobé rezervy, z toho:	6 853 245	1 299 030	475 055	0	0	7 677 220
mzdové nároky	55 975	0	0	0	0	55 975
súdne spory, trovy konania	1 471 684	0	6 480	0	0	1 465 204
zamestnanecké nároky	2 338 133	1 299 030	468 575	0	0	3 168 588
zmenka	2 987 453	0	0	0	0	2 987 453
Krátkodobé rezervy, z toho:	1 366 395	741 905	718 919	60 290	0	1 329 091
nevyčerp. dovolenky a odvody	337 904	352 156	299 694	38 210	0	352 156
nevyplatené odmeny a odvody	439 093	388 794	418 532	20 561	0	388 794
nevyfaktur. dodávky a služby	2 212	955	693	1 519	0	955
Zamestnanecké nároky	587 186	0	0	0	0	587 186

Splatnosť záväzkov

Názov položky	Bežné účtovné obdobie	Bezprostredne predchádzajúce účtovné obdobie
Záväzky po lehote splatnosti	116 718	63 252
Záväzky so zostatkovou dobou splatnosti do jedného roka vrátane	10964 193	9 462 828
Krátkodobé záväzky spolu	11080 911	9 526 080
Záväzky so zostatkovou dobou splatnosti jeden rok až päť rokov	13778 560	13 898 160
Záväzky so zostatkovou dobou splatnosti nad päť rokov	0	0
Dlhodobé záväzky spolu	13778 560	13 898 160

Poznámky Úč PODV 3-01

IČO: 36550949 DIČ: 2020154609

Odložená daňová pohľadávka odložený daňový záväzok

Názov položky	Bežné účtovné obdobie	Bezprostredne predchádzajúce účtovné obdobie
Dočasné rozdiely medzi účtovnou hodnotou majetku a daňovou základňou, z toho:	135348 854	130 418 499
odpočítateľné	-3328 867	-2 455 448
zdaniteľné	138677 721	132 873 947
Dočasné rozdiely medzi účtovnou hodnotou záväzkov a daňovou základňou, z toho:	70697 325	65 286 729
odpočítateľné	70697 325	65 286 729
zdaniteľné	0	0
Možnosť umorovať daňovú stratu v budúcnosti	1337 641	2 340 605
Možnosť previesť nevyužitú daňovú odpočty	0	0
Sadzba dane z príjmov (v %)	21	21
Odložená daňová pohľadávka	15826 405	14 717 384
Uplatnená daňová pohľadávka	15545 500	14 225 857
Zaúčtovaná ako zníženie nákladov	1319 643	1 563 703
Zaúčtovaná do vlastného imania	0	0
Odložený daňový záväzok	29122 321	27 903 529
Zmena odloženého daňového záväzku	0	0
Zaúčtovaná ako náklad	1218 792	1 509 958
Zaúčtovaná do vlastného imania	0	0

Rozdiely medzi platnými účtovnými a daňovými predpismi spôsobujú dočasné rozdiely medzi účtovnými a daňovými hodnotami majetku a záväzkov pre účely finančného vykazovania a ich daňovými základmi. Daňový dopad na pohyby v týchto dočasných rozdieloch je k 31.12.2022 zúčtovaný v sadzbe 21 %. Odložená daň nebola účtovaná z daňovej straty, nakoľko nie je predpoklad umorovania straty v budúcich rokoch.

Závazky zo sociálneho fondu

Názov položky	Bežné účtovné obdobie	Bezprostredne predchádzajúce účtovné obdobie
Začiatkový stav sociálneho fondu	91 161	76 496
Tvorba sociálneho fondu na ťarchu nákladov	247 508	229 147
Tvorba sociálneho fondu zo zisku	0	0
Ostatná tvorba sociálneho fondu	0	0
Tvorba sociálneho fondu spolu	247 508	229 147
Čerpanie sociálneho fondu	230 338	214 482
Konečný zostatok sociálneho fondu	108 331	91 161

Bankové úvery, pôžičky a krátkodobé finančné výpomoci

Názov položky	Mena	Úrok p.a. v %	Dátum splatnosti	Suma istiny v príslušnej mene za bežné účtovné obdobie	Suma istiny v príslušnej mene za bezprostredne predchádzajúce účtovné obdobie
Dlhodobé bankové úvery					
VÚB úver 2/ZF/2008	EUR			0	338 233
UniCredit Bank úver 368/CORP/2015	EUR	2,152	15.10.2030	15 721 961	20 056 078
VÚB úver 56/ZF/2016	EUR	1,950	31.1.2026	2 138 804	3 133 400
SLSP úver 462/CC/17	EUR	2,292	15.5.2024	480 000	1 440 000
SLSP úver 347/CC/19	EUR	1,653	15.9.2027	2 678 564	3 392 852
SLSP úver 532/CC/21	EUR	0,42	31.12.2045	13 767 536	1 700 424

Krátkodobé bankové úvery

VÚB úver 2/ZF/2008	EUR	2,306	20.4.2023	338 233	676 465
UniCredit Bank úver 368/CORP/2015	EUR	2,152	15.12.2023	4 334 117	4 334 118
VÚB úver 56/ZF/2016	EUR	1,950	31.10.2023	994 596	994 596
SLSP úver 462/CC/17	EUR	2,292	15.11.2023	960 000	960 000
SLSP úver 347/CC/19	EUR	1,653	15.12.2023	714 288	714 288
UniCredit Bank úver 171/CORP/2020	EUR	2,042	30 dňová výp.lehota	5 375 217	0

Významné položky časového rozlíšenia výdavkov budúcich období a výnosov budúcich období

Názov položky	Bežné účtovné obdobie	Bezprostredne predchádzajúce účtovné obdobie
Výdavky budúcich období dlhodobé, z toho:	0	0
Výdavky budúcich období krátkodobé, z toho:	29 910	12 065
Splátky úrokov z úverov	6 060	3 465
Ostatné	23 850	8 600
Výnosy budúcich období dlhodobé, z toho:	148 178 721	156 488 257
Prijaté dotácie na obstaranie DHM	148 178 721	156 488 257
Výnosy budúcich období krátkodobé, z toho:	9 253 835	9 523 919
Prijaté dotácie na obstaranie DHM (odpisy r.2023)	9 237 169	9 506 361
Nájomné nebytových priestorov	16 667	17 558

Informácia o dani z príjmov

O odloženej daňovej pohľadávke z daňovej straty spoločnosť neúčtovala z dôvodu, že nie je pravdepodobné stratu v budúcnosti umorovať.

Názov položky	Bežné účtovné obdobie	Bezprostredne predchádzajúce účtovné obdobie
Suma odloženej daňovej pohľadávky účtovanej ako náklad alebo výnos vyplývajúca zo zmeny sadzby dane z príjmov	0	0
Suma odloženého daňového záväzku účtovaného ako náklad alebo výnos vyplývajúci zo zmeny sadzby dane z príjmov	0	0
Suma odloženej daňovej pohľadávky týkajúca sa umorenia daňovej straty, nevyužitých daňových odpočtov a iných nárokov, ako aj dočasných rozdielov predchádzajúcich účtovných období, ku ktorým sa v predchádzajúcich účtovných obdobiach odložená daňová pohľadávka neúčtovala	0	0
Suma odloženého daňového záväzku, ktorý vznikol z dôvodu neúčtovania tej časti odloženej daňovej pohľadávky v bežnom účtovnom období, o ktorej sa účtovalo v predchádzajúcich účtovných obdobiach	280 905	491 527
Suma neuplatneného umorenia daňovej straty, nevyužitých daňových odpočtov a iných nárokov a odpočítateľných dočasných rozdielov, ku ktorým nebola účtovaná odložená daňová pohľadávka	1 337 641	2 340 605
Suma odloženej dani z príjmov, ktorá sa vzťahuje na položky účtované priamo na účty vlastného imania bez účtovania na účty nákladov a výnosov	0	0

Majetok prenajatý formou finančného prenájmu

Názov položky	Bežné účtovné obdobie			Bezprostredne predchádzajúce účtovné obdobie		
	Splatnosť			Splatnosť		
	do jedného roka vrátane	od jedného roka do piatich rokov vrátane	viac ako päť rokov	do jedného roka vrátane	od jedného roka do piatich rokov vrátane	viac ako päť rokov
Istina	31 028	0	0	118 321	31 028	0
Finančný náklad	66	0	0	955	66	0
Spolu	31 094	0	0	119 276	31 094	0

Poznámky Úč PODV 3-01

IČO: 36550949 DIČ: 2020154609

Daň z príjmov

Názov položky	Bežné účtovné obdobie			Bezprostredne predchádzajúce účtovné obdobie		
	Základ dane	Daň	Daň v %	Základ dane	Daň	Daň v %
Výsledok hospodárenia pred zdanením, z toho:	-7 810 077	x	x	160 836	x	x
teoretická daň	x	-1 640 116	21	x	33 776	21
Daňovo neuznané náklady	7 703 589	1 617 754	21	8 729 467	1 833 188	21
Výnosy nepodliehajúce dani	-6 974 875	-1 464 724	21	-8 537 839	-1 792 946	21
Umorenie daňovej straty	0	0	21	-352 464	-74 018	21
Spolu	728 714	0	21	-160 836	0	21
Splatná daň z príjmov	x	0	21	x	0	21
Odložená daň z príjmov	x	-100 851	21	x	-53 745	21
Celková daň z príjmov	x	-100 851	21	x	-53 745	21

Informácie, ktoré vysvetľujú a dopĺňajú položky výkazu ziskov a strát

Výnosy

Názov položky	Bežné účtovné obdobie	Bezprostredne predchádzajúce účtovné obdobie
Výroba, dodávka a distribúcia pitnej vody	37 184 829	34 520 333
Odvedenie a čistenie odpadovej vody	33 497 366	30 186 764
Stavebné práce	920 999	789 019
Ostatné práce a služby vodárenského charakteru	1 865 983	1 679 529
Prenájom, reklamné plochy	167 552	162 542
Vodohospodárska chémia	133 897	74 527
Projektová a inžinierska činnosť	19 780	12 988
Tržby za mechanizmy, nákl. a špec. dopravu	274 951	289 207
Tržby bytové hospodárstvo a rekr. zariadenia	21 520	29 688
Ostatné služby	439 904	383 937
Spolu	74 526 781	68 128 534

Výnosy pri aktivácii nákladov a výnosov z hospodárskej, finančnej činnosti a činností, ktoré majú výnimočný rozsah a výskyt

Názov položky	Bežné účtovné obdobie	Bezprostredne predchádzajúce účtovné obdobie
Významné položky pri aktivácii nákladov, z toho:	2 522 587	2 181 224
Aktivácia vnútroorganizačných služieb	4 141	7 420
Aktivácia DHM	2 518 446	2 173 804
Ostatné významné položky výnosov z hospodárskej činnosti, z toho:	10 605 661	10 936 749
Pokuty a penále, úroky z omeškania	247 144	419 763
Výnosy z investičných dotácií	9 514 072	9 683 148
Náhrady škôd	242 521	684 751
Výnosy z dotácií na pokrytie nákladov	358 075	0
Ostatné výnosy z hospodárskej činnosti	243 843	149 087
Finančné výnosy, z toho:	15	2
<i>Kurzové zisky</i>	16	2

Čistý obrat

Názov položky	Bežné účtovné obdobie	Bezprostredne predchádzajúce účtovné obdobie
Tržby za vlastné výrobky	37 184 829	34 520 333
Tržby z predaja služieb	37 341 952	33 608 201
Výnosy z nehnuteľnosti na predaj	0	0
Iné výnosy súvisiace s bežnou činnosťou	0	0
Čistý obrat celkom	74 526 781	68 128 534

Náklady

Názov položky	Bežné účtovné obdobie	Bezprostredne predchádzajúce účtovné obdobie
Náklady za poskytnuté služby, z toho:	9 978 232	9 448 165
<i>Náklady voči audítorovi, audítorskej spoločnosti, z toho:</i>	28 000	21 500
náklady za overenie individuálnej účtovnej závierky	10 600	8 600
iné uisťovacie audítorské služby	15 900	12 900
súvisiace audítorské služby	1 500	0
daňové poradenstvo	30 000	0
ostatné neaudítorské služby – právne služby	0	0
Ostatné významné položky nákladov za poskytnuté služby, z toho:	7 782 237	7 677 492
Opravy a udržiavanie DHM	4 341 696	4 131 163
Telekomunikačné služby	562 422	563 883
Náklady výpočtovej techniky (upgrady)	1 339 998	1 726 647
nájomné	484 282	461 499
Vývoz, uloženie, likvidácia odpadov a kalov	1 053 839	794 300
Ostatné významné položky nákladov z hosp. činnosti, z toho:	81 266 718	66 233 452
Mzdové náklady	21 342 712	20 041 210
Náklady na sociálne poistenie	8 053 436	7 650 747
Odpisy k dlhodobému majetku	24 380 596	24 057 790
Spotreba materiálu a energií	27 489 974	14 483 705
Finančné náklady, z toho:	580 283	447 326
<i>Kurzové straty, z toho:</i>	603	794
Kurzové straty ku dňu, ku ktorému sa zostavuje účt. závierka	0	0
Ostatné významné položky finančných nákladov, z toho:	579 680	446 532
Bankové úroky	369 621	277 496
Bankové poplatky	179 104	166 328
Ostatné finančné náklady	30 000	0
Finančný náklad k leasingu	955	2 708

V mzdových nákladoch a v nákladoch na sociálne poistenie je zaúčtovaná položka tvorby rezervy na zamestnanecké nároky (požitky).

Poznámky Úč PODV 3-01

IČO: 36550949 DIČ: 2020154609

Informácie o podsúvahových položkách

Podsúvahové položky

Názov položky	Bežné účtovné obdobie	Bezprostredne predchádzajúce účtovné obdobie
Odpísané pohľadávky	136475	113 231
Majetok v OE hmotný	4 032 496	4 008 730
Majetok v OE nehmotný	67910	69 059
Zmenky	7 468 632	7 468 632
Hydrogeologický prieskum	3 334 605	3 334 605
Program 222 zásoby a DHM, majetok ŠHR SR	706821	706 591
Materiál CO	1627	1 627
Majetok hospodárskej mobilizácie	876	876
Iné položky	340	344

V podsúvahovej evidencii je zaznamenané dlhodobé nájomné a prevádzkové zmluvy.

Informácie o iných aktívach a iných pasívach

Informácie o podmienených záväzkoch

- V roku 2000 boli vystavené 3 zmenky v nominálnej hodnote 13,28 mil. €, spoločnosťou BRNO TRUST, a.s akceptované zástupcom bývalého štátneho podniku Západoslovenské vodárne a kanalizácie š. p. Tieto zmenky mali podľa mandátnej zmluvy zabezpečovať ručenie úverových prostriedkov. Napriek tomu, že bola mandátna zmluva vypovedaná pred zabezpečením úveru, mandatár, ako majiteľ zmienek, ktoré boli uložené v ČSOB v Bratislave, tieto odmietol vydať za účelom ich likvidácie a pokúšal sa ich predat tretím osobám. Na základe trestného oznámenia, ktoré podal bývalý štátny podnik ZsVAK, začal Krajský úrad vyšetrovania vo veci trestné stíhanie.

Podľa privatizačných projektov časť práv a povinností zo zmienek prešla na právnych nástupcov takto: Západoslovenská vodárenská spoločnosť, a.s. práva a záväzky zo zmenky č. BT/ZVAK-02 v nominálnej hodnote 5,81 mil. € a č. BT/ZVAK-03 v nominálnej hodnote 1,66 mil. €

Bratislavská vodárenská spoločnosť, a.s. práva a záväzky zo zmenky č. BT/ZVAK-01 v časti nominálnej hodnoty 3,82 mil. € a zvyšujúca časť 1,99 mil. € prešla na Trnavskú vodárenskú spoločnosť.

V súčasnosti pokračujú vo veci „zmeniek“ dva súdne konania vedené vo veci navrhovateľa TULLA ENTERPRISES LTD, a navrhovateľa BRNO TRUST, a.s.

- ZsVS a.s. je účastníkom konania vo veci vrátenia finančného príspevku zo Zmluvy o poskytnutí nenávratného finančného príspevku č. 057/1.2MP/2010 v znení Dodatku č. 1 a Dodatku č. 2 na projekt „Aglomerácia Štúrovo – odvedenie a čistenie odpadových vôd“ kód ITMS: 24110110105 v sume 1 571 151,11 €.

Názov položky	Bežné účtovné obdobie	
	Hodnota celkom	Hodnota voči spriazneným osobám
Zo súdnych rozhodnutí	0	0
Z poskytnutých záruk	0	0
Zo všeobecne záväzných právnych predpisov	0	0
Zo zmluvy o podriadenom záväzku	0	0
Z ručenia	7 468 632	0
Iné podmienené záväzky	1 571 151	0

Názov položky	Bezprostredne predchádzajúce účtovné obdobie	
	Hodnota celkom	Hodnota voči spriazneným osobám
Zo súdnych rozhodnutí	0	0
Z poskytnutých záruk	0	0
Zo všeobecne záväzných právnych predpisov	0	0
Zo zmluvy o podriadenom záväzku	0	0
Zručenia	7 468 632	0
Iné podmienené záväzky	1 571 151	0

Informácie o príjmoch a výhodách členov štatutárnych orgánov, dozorných orgánov a iných orgánov spoločnosti

Názov položky	Hodnota príjmu, výhody súčasných členov orgánov			Hodnota príjmu, výhody bývalých členov orgánov		
	štatutárnych	dozorných	iných	štatutárnych	dozorných	iných
	Bežné účtovné obdobie			Bežné účtovné obdobie		
	Bezprostredne predchádzajúce účtovné obdobie			Bezprostredne predchádzajúce účtovné obdobie		
Peňažné príjmy	4780	20319	0	0	0	0
	4780	19064	0	0	0	0

Informácie o ekonomických vzťahoch účtovnej jednotky a spriaznených osôb

Transakcie medzi účtovnou jednotkou a spriaznenými osobami

Druh obchodu kúpa alebo predaj, poskytnutie služby, obchodné zastúpenie, licencie, transféry, , úver, pôžička, výpomoc, záruka	Výnosy	% z celk.	Náklady	% z celk.
Úroky				
Služby	1 332 941	1,63	37 429	0,05
Licencie	0	0	0	0
Nehmotný majetok	0	0	0	0
Hmotný majetok	0	0	0	0
Finančný majetok	0	0	0	0
Materiál, tovar, iné	0	0	0	0

Transakcie medzi spriaznenými osobami sa uskutočnili za rovnakých podmienok ako prevládajú pri nezávislých obchodoch.

Udalosti, ktoré nastali po dni, ku ktorému sa zostavuje účtovná závierka

Po zvážení všetkých potencionálnych dopadov v súvislosti s infláciou a vojnou na Ukrajine, na naše podnikateľské aktivity a vzhľadom na komoditu s ktorou pracujeme sme dospeli k záveru, že naša spoločnosť bude pokračovať nepretržite v činnosti a fungovať nasledujúcich 12 mesiacov.

Vysoká inflácia na Slovensku ovplyvňuje ceny materiálu, služieb, poplatkov a vyvoláva aj potrebu nárastu osobných nákladov. Trh s komoditami je nestabilný, vysoko volatilný.

Poznámky Úč PODV 3-01

IČO: 36550949 DIČ: 2020154609

Prehľad o pohybe vlastného imania

Zmeny vlastného imania

O rozdelení hospodárskeho výsledku za rok 2022 rozhodne valné zhromaždenie.

Položka vlastného imania	Bežné účtovné obdobie				Stav na konci účtovného obdobia
	Stav na začiatku účtovného obdobia	Prírastky	Úbytky	Presuny	
Základné imanie zapísané do OR	176 033 653	0	0	0	176 033 653
Základné imanie nezapísané do OP	0	0	0	0	0
Emisné ážio	0	0	0	0	0
Zákonný rezervný fond (nedeliteľný fond) z kapitálových vkladov	17 997 154	0	0	0	17 997 154
Ostatné kapitálové fondy	0	0	0	0	0
Oceňovacie rozdiely z precenenia majetku a záväzkov	23	0	0	0	23
Oceňovacie rozdiely z kapitálových účastín	0	0	0	0	0
Oceňovacie rozdiely z precenenia pri zlúčení, splnutí a rozdelení	-294	0	0	0	-294
Zákonný rezervný fond	881 654	0	0	21 458	903 112
Nedeliteľný fond	0	0	0	0	0
Štatutárne fondy a ostatné fondy	0	0	0	0	0
Nerozdelený zisk minulých rokov	0	0	0	0	0
Neuhrazená strata minulých rokov	-1 205 717	0	0	193 123	-1 012 594
Účtovný zisk alebo strata	214 581	-7 709 226	0	-214 581	-7 709 226
Vyplatené dividendy	0	0	0	0	0

Položka vlastného imania	Bezprostredne predchádzajúce účtovné obdobie				Stav na konci účtovného obdobia
	Stav na začiatku účtovného obdobia	Prírastky	Úbytky	Presuny	
Základné imanie zapísané do OR	176 033 653	0	0	0	176 033 653
Základné imanie nezapísané do OP	0	0	0	0	0
Emisné ážio	0	0	0	0	0
Zákonný rezervný fond (nedeliteľný fond) z kapitálových vkladov	17 997 154	0	0	0	17 997 154
Ostatné kapitálové fondy	0	0	0	0	0
Oceňovacie rozdiely z precenenia majetku a záväzkov	23	0	0	0	23
Oceňovacie rozdiely z kapitálových účastín	0	0	0	0	0
Oceňovacie rozdiely z precenenia pri zlúčení, splnutí a rozdelení	-294	0	0	0	-294
Zákonný rezervný fond	871 310	0	0	10 344	881 654
Nedeliteľný fond	0	0	0	0	0
Štatutárne fondy a ostatné fondy	0	0	0	0	0
Nerozdelený zisk minulých rokov	0	0	0	0	0
Neuhrazená strata minulých rokov	-1 298 812	0	0	93 095	-1 205 717
Účtovný zisk alebo strata	103 439	214 581	0	-103 439	214 581
Vyplatené dividendy	0	0	0	0	0

Prehľad peňažných tokov

Prehľad peňažných tokov pri použití nepriamej metódy

Obsah položky	Bežné účtovné obdobie	Bezprostredne predchádzajúce účtovné obdobie
Peňažné toky z prevádzkovej činnosti		
Výsledok hospodárenia z bežnej činnosti pred zdanením daňou z príjmov (+/-)	-7310 077	160 836
<i>Nepeňažné operácie ovplyvňujúce výsledok hospodárenia z bežnej činnosti pred zdanením daňou z príjmov (+/-),</i>	11515 383	15 335 736
Odpisy dlhodobého nehmotného majetku a dlhodobého hmotného majetku (+)	24380 595	24 057 790
Zostatková hodnota dlhodobého nehmotného majetku a dlhodobého hmotného majetku účtovaná pri vyradení tohto majetku do nákladov na bežnú činnosť, s výnimkou jeho predaja (+)	0	0
Odpis opravnej položky k nadobudnutému majetku (+/-)	0	0
Zmena stavu dlhodobých rezerv (+/-)	980 006	823 975
Zmena stavu opravných položiek (+/-)	840 995	856 732
Zmena stavu položiek časového rozlíšenia nákladov a výnosov (+/-)	-11243 707	-8 434 375
Dividendy a iné podiely na zisku účtované do výnosov (-)	0	0
Úroky účtované do nákladov (+)	400 576	280 204
Úroky účtované do výnosov (-)	0	0
Kurzový zisk vyčíslený k peňažným prostriedkom a peňažným ekvivalentom ku dňu, ku ktorému sa zostavuje účtovná závierka (-)	-16	-2
Kurzová strata vyčíslená k peňažným prostriedkom a peňažným ekvivalentom ku dňu, ku ktorému sa zostavuje účtovná závierka (+)	603	794
Výsledok z predaja dlhodobého majetku, s výnimkou majetku, ktorý sa považuje za peňažný ekvivalent (+/-)	1373 755	8 536
Ostatné položky nepeňažného charakteru, ktoré ovplyvňujú výsledok hospodárenia z bežnej činnosti, s výnimkou tých, ktoré sa uvádzajú osobitne v iných častiach prehľadu peňažných tokov (+/-)	-5217 424	-2 257 918
<i>Vplyv zmien stavu pracovného kapitálu, ktorým sa na účely tohto opatrenia rozumie rozdiel medzi obežným majetkom a krátkodobými záväzkami s výnimkou položiek obežného majetku, ktoré sú súčasťou peňažných prostriedkov a peňažných ekvivalentov, na výsledok hospodárenia z bežnej činnosti</i>	485 688	-102 322
Zmena stavu pohľadávok z prevádzkovej činnosti (-/+)	-367 257	-1 675 307
Zmena stavu záväzkov z prevádzkovej činnosti (+/-)	1535 182	1 754 462
Zmena stavu zásob (-/+)	-182 237	-181 477
Zmena stavu krátkodobého finančného majetku, s výnimkou majetku, ktorý je súčasťou peňažných prostriedkov a peňažných ekvivalentov (+/-)	0	0
Peňažné toky z prevádzkovej činnosti s výnimkou príjmov a výdavkov, ktoré sa uvádzajú osobitne v iných častiach prehľadu peňažných tokov (+/-),	4190 994	15 394 250
Prijaté úroky, s výnimkou tých, ktoré sa začleňujú do investičných činností (+)	0	0
Výdavky na zaplatené úroky, s výnimkou tých, ktoré sa začleňujú do finančných činností (-)	-400 576	-280 204
Peňažné toky z prevádzkovej činnosti (+/-),	3790 418	15 114 046
Čisté peňažné toky z prevádzkovej činnosti (+/-),	3790 418	15 114 046
Peňažné toky z investičnej činnosti		
Výdavky na obstaranie dlhodobého nehmotného majetku (-)	48 021	-738 314
Výdavky na obstaranie dlhodobého hmotného majetku (-)	-16702 500	-7 111 370
Príjmy z predaja dlhodobého hmotného majetku (+)	1500 279	21 442
Čisté peňažné toky z investičnej činnosti	-15154 200	-7 828 242
<i>Peňažné toky vznikajúce z dlhodobých záväzkov a krátkodobých záväzkov z finančnej činnosti</i>	9762 862	-5 979 043
Príjmy z úverov, ktoré účtovnej jednotke poskytla banka alebo pobočka zahraničnej banky, s výnimkou úverov, ktoré boli poskytnuté na zabezpečenie hlavného predmetu činnosti (+)	38061 017	1 700 424
Výdavky na splácanie úverov, ktoré účtovnej jednotke poskytla banka alebo pobočka zahraničnej banky, s výnimkou úverov, ktoré boli poskytnuté na zabezpečenie hlavného predmetu činnosti (-)	-28298 155	-7 679 467
Čisté peňažné toky z finančnej činnosti	9762 862	-5 979 043
Čisté zvýšenie alebo čisté zníženie peňažných prostriedkov (+/-),	-1600 920	1 306 761
Stav peňažných prostriedkov a peňažných ekvivalentov na začiatku účtovného obdobia (+/-)	6947 765	5 641 004
Stav peňažných prostriedkov a peňažných ekvivalentov na konci účtovného obdobia pred zohľadnením kurzových rozdielov vyčíslených ku dňu, ku ktorému sa zostavuje účtovná závierka (+/-)	5346 845	6 947 765
Kurzové rozdiely vyčíslené k peňažným prostriedkom a peňažným ekvivalentom ku dňu, ku ktorému sa zostavuje účtovná závierka (+/-)	0	0
Zostatok peňažných prostriedkov a peňažných ekvivalentov na konci účtovného obdobia upravený o kurzové rozdiely vyčíslené ku dňu, ku ktorému sa zostavuje účtovná závierka (+/-)	5346 845	6 947 765

Správa nezávislého audítora



SPRÁVA NEZÁVISLÉHO AUDÍTORA

o overení riadnej individuálnej účtovnej závierky
a výročnej správy k 31. 12. 2022

Západoslovenská vodárenská spoločnosť, a.s.

Nábřežie za hydrocentrálou 4, 949 60 Nitra
IČO: 36 550 949

Prešov, apríl 2023



SPRÁVA NEZÁVISLÉHO AUDÍTORA

Akcionárom, dozornej rade a predstavenstvu spoločnosti
Západoslovenská vodárenská spoločnosť, a.s.

I. Správa z auditu účtovnej závierky

Názor

Uskutočnili sme audit účtovnej závierky spoločnosti Západoslovenská vodárenská spoločnosť, a.s so sídlom: Nábrežie za hydrocentrálou 4, 949 60 Nitra (ďalej len „účtovná jednotka“), ktorá obsahuje súvahu k 31. decembru 2022, výkaz ziskov a strát za rok končiaci sa k uvedenému dátumu, a poznámky, ktoré obsahujú súhrn významných účtovných zásad a účtovných metód.

Podľa nášho názoru, priložená účtovná závierka poskytuje pravdivý a verný obraz finančnej situácie účtovnej jednotky k 31. decembru 2022 a výsledku jej hospodárenia za rok končiaci sa k uvedenému dátumu podľa zákona č. 431/2002 Z. z. o účtovníctve v znení neskorších predpisov (ďalej len „zákon o účtovníctve“).

Základ pre názor

Audit sme vykonali podľa medzinárodných audítorských štandardov (International Standards on Auditing, ISA). Naša zodpovednosť podľa týchto štandardov je uvedená v odseku Zodpovednosť audítora za audit účtovnej závierky. Od účtovnej jednotky sme nezávislí podľa ustanovení zákona č. 423/2015 o štatutárnom audite a o zmene a doplnení zákona č. 431/2002 Z. z. o účtovníctve v znení neskorších predpisov (ďalej len „zákon o štatutárnom audite“) týkajúcich sa etiky, vrátane Etického kódexu audítora, relevantných pre náš audit účtovnej závierky a splnili sme aj ostatné požiadavky týchto ustanovení týkajúcich sa etiky. Sme presvedčení, že audítorské dôkazy, ktoré sme získali, poskytujú dostatočný a vhodný základ pre náš názor.

Zdôraznenie skutočností

Upozorňujeme na informácie na strane 14 v poznámkach účtovnej závierky, kde sa opisuje vplyv rizikových faktorov pre schopnosť plynulého pokračovania v činnosti účtovnej jednotky. Destabilizáciu ekonomickej situácie v Európe a na celom svete vyvolala okrem pokračujúcej pandémie koronavírusu, najmä invázia Ruskej federácie na Ukrajinu dňa 24.2.2022 spojená s humanitárnou katastrofou nebyvalých rozmerov a prudko rastúca inflácia. Účtovná jednotka nemá priame obchodné vzťahy s Ruskou federáciou, či Ukrajinou. Vedenie účtovnej jednotky zvažilo všetky potencionálne dopady v súvislosti s infláciou a vojnou na Ukrajine na podnikateľské aktivity a vzhľadom na

2/5



komoditu s ktorou pracujú, vedenie účtovnej jednotky dospelo k záveru, že spoločnosť bude pokračovať nepretržite v činnosti a fungovať nasledujúcich 12 mesiacov. Vysoká inflácia na Slovensku ovplyvňuje ceny materiálu, služieb, poplatkov a vyvoláva aj potrebu nárastu osobných nákladov.

Zodpovednosť štatutárneho orgánu a osôb poverených spravovaním za účtovnú závierku
Štatutárny orgán je zodpovedný za zostavenie tejto účtovnej závierky tak, aby poskytovala pravdivý a verný obraz podľa zákona o účtovníctve a za tie interné kontroly, ktoré považuje za potrebné na zostavenie účtovnej závierky, ktorá neobsahuje významné nesprávnosti, či už v dôsledku podvodu alebo chyby.

Pri zostavovaní účtovnej závierky je štatutárny orgán zodpovedný za zhodnotenie schopnosti účtovnej jednotky nepretržite pokračovať vo svojej činnosti, za opísanie skutočností týkajúcich sa nepretržitého pokračovania v činnosti, ak je to potrebné, a za použitie predpokladu nepretržitého pokračovania v činnosti v účtovníctve, ibaže by mal v úmysle účtovnú jednotku zlikvidovať alebo ukončiť jej činnosť, alebo by nemal inú realistickú možnosť než tak urobiť.

Osoby poverené spravovaním sú zodpovedné za dohľad nad procesom finančného výkazníctva účtovnej jednotky.

Zodpovednosť audítora za audit účtovnej závierky

Našou zodpovednosťou je získať primerané uistenie, či účtovná závierka ako celok neobsahuje významné nesprávnosti, či už v dôsledku podvodu alebo chyby, a vydať správu audítora, vrátane názoru. Primerané uistenie je uistenie vysokého stupňa, ale nie je zárukou toho, že audit vykonaný podľa medzinárodných audítorských štandardov vždy odhalí významné nesprávnosti, ak také existujú. Nesprávnosti môžu vzniknúť v dôsledku podvodu alebo chyby a za významné sa považujú vtedy, ak by sa dalo odôvodnene očakávať, že jednotlivito alebo v súhrne by mohli ovplyvniť ekonomické rozhodnutia používateľov, uskutočnené na základe tejto účtovnej závierky.

V rámci auditu uskutočneného podľa medzinárodných audítorských štandardov, počas celého auditu uplatňujeme odborný úsudok a zachovávame profesionálny skepticizmus. Okrem toho:

- Identifikujeme a posudzujeme riziká významnej nesprávnosti účtovnej závierky, či už v dôsledku podvodu alebo chyby, navrhujeme a uskutočňujeme audítorské postupy reagujúce na tieto riziká a získavame audítorské dôkazy, ktoré sú dostatočné a vhodné na poskytnutie základu pre náš názor. Riziko neodhalenia významnej nesprávnosti v dôsledku podvodu je vyššie ako toto riziko v dôsledku

chyby, pretože podvod môže zahŕňať tajnú dohodu, falšovanie, úmyselné vynechanie, nepravdivé vyhlásenie alebo obídanie internej kontroly.

- Oboznamujeme sa s internými kontrolami relevantnými pre audit, aby sme mohli navrhnúť audítorské postupy vhodné za daných okolností, ale nie za účelom vyjadrenia názoru na efektívnosť interných kontrol účtovnej jednotky.
- Hodnotíme vhodnosť použitých účtovných zásad a účtovných metód a primeranosť účtovných odhadov a uvedenie s nimi súvisiacich informácií, uskutočnené štatutárnym orgánom.
- Robíme záver o tom, či štatutárny orgán vhodne v účtovníctve používa predpoklad nepretržitého pokračovania v činnosti a na základe získaných audítorských dôkazov záver o tom, či existuje významná neistota v súvislosti s udalosťami alebo okolnosťami, ktoré by mohli významne spochybniť schopnosť účtovnej jednotky nepretržite pokračovať v činnosti. Ak dospejeme k záveru, že významná neistota existuje, sme povinní upozorniť v našej správe audítora na súvisiace informácie uvedené v účtovnej závierke alebo, ak sú tieto informácie nedostatočné, modifikovať náš názor. Naše závery vychádzajú z audítorských dôkazov získaných do dátumu vydania našej správy audítora. Budúce udalosti alebo okolnosti však môžu spôsobiť, že účtovná jednotka prestane pokračovať v nepretržitej činnosti.
- Hodnotíme celkovú prezentáciu, štruktúru a obsah účtovnej závierky vrátane informácií v nej uvedených, ako aj to, či účtovná závierka zachytáva uskutočnené transakcie a udalosti spôsobom, ktorý vedie k ich vernému zobrazeniu.

S osobami poverenými spravovaním komunikujeme okrem iného o plánovanom rozsahu a harmonograme auditu a o významných zisteniach auditu, vrátane všetkých významných nedostatkov internej kontroly, ktoré počas nášho auditu zistíme.

II. Správa k ďalším požiadavkám zákonov a iných právnych predpisov

Správa k informáciám, ktoré sa uvádzajú vo výročnej správe

Štatutárny orgán je zodpovedný za informácie uvedené vo výročnej správe, zostavenej podľa požiadaviek zákona o účtovníctve. Naš vyššie uvedený názor na účtovnú závierku sa nevzťahuje na iné informácie vo výročnej správe.

V súvislosti s auditom účtovnej závierky je našou zodpovednosťou oboznámenie sa s informáciami uvedenými vo výročnej správe a posúdenie, či tieto informácie nie sú vo významnom nesúlade s auditovanou účtovnou závierkou alebo našimi poznatkami, ktoré sme získali počas auditu účtovnej závierky, alebo sa inak zdajú byť významne nesprávne.



Posúdili sme, či výročná správa účtovnej jednotky obsahuje informácie, ktorých uvedenie vyžaduje zákon o účtovníctve.

Na základe prác vykonaných počas auditu účtovnej zvierky, podľa nášho názoru:

- informácie uvedené vo výročnej správe za rok 2022 sú v súlade s účtovnou zvierkou za daný rok,
- výročná správa obsahuje informácie podľa zákona o účtovníctve.

Okrem toho, na základe našich poznatkov o účtovnej jednotke a situácii v nej, ktoré sme získali počas auditu účtovnej zvierky, sme povinní uviesť, či sme zistili významné nesprávnosti vo výročnej správe, ktorú sme obdržali pred dátumom vydania tejto správy audítora. V tejto súvislosti neexistujú zistenia, ktoré by sme mali uviesť.

V Prešove, 24.04.2023



ACCEPT AUDIT & CONSULTING, s.r.o.
Baštová 38, 080 01 Prešov
licencia SKAU č. 000124
OR OS Prešov, vl. č. 2365/P



Zodpovedný audítor:
Ing. Ivan Bošela, PhD., CA
licencia SKAU č. 161



ZÁPADOSLOVENSKÁ
VODÁRENSKÁ
SPOLOČNOSŤ, a.s.

*Na vode,
nám záleží*



Motív výročnej správy Západoslovenskej vodárenskej spoločnosti, a. s., za rok 2022 je inšpirovaný témou Svetového dňa vody 2022 „Podzemná voda: zviditeľnime neviditeľné“. Fotografie, ktoré ilustračne dopĺňajú túto výročnú správu, sú reálne zábery vodárenských zdrojov - studní a prameňov v správe Západoslovenskej vodárenskej spoločnosti, a. s. Podzemná voda, studne a pramene zohrávajú mimoriadne dôležitú úlohu pre život na našej planéte. Je potrebné vyzdvihnúť ich význam, ochranu a zodpovednejšie pristupovať k využívaniu týchto neviditeľných zdrojov.

www.zsvs.sk

© 2023

foto titulka: Prameň Pri mlyne - Slatina nad Bebravou



Západoslovenská vodárenská spoločnosť, a. s.
Nábrežie za hydrocentrálou 4
949 60 Nitra